


# Fire TV Stick 4k

avec prise en charge du Wi-Fi 6 et des technologies Dolby Vision/Atmos et HDR10+

## Une expérience ultra-cinématographique

Des événements sportifs aux grandes premières, profitez de tout comme si vous y étiez grâce à la prise en charge du 4K Ultra HD cinématographique. Profitez d'un streaming fluide grâce au Wi-Fi 6 et faites l'expérience d'une luminosité et de couleurs éclatantes grâce à la prise en charge des technologies Dolby Vision et HDR10+, et du son immersif Dolby Atmos.

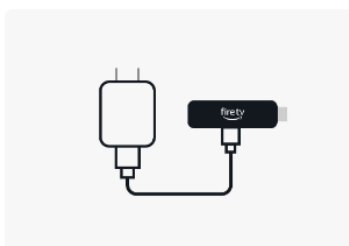


## Configuration et utilisation simples



### Étape 1

Branchez Fire TV Stick 4K directement dans l'entrée TV HD.



### Étape 2

Connectez le câble d'alimentation puis branchez-le dans une prise électrique.



### Étape 3

Jumelez la télécommande à la TV, connectez-vous à Internet et profitez de votre contenu.



Fire TV Stick 4K



Télécommande vocale Alexa (3e génération)

*Les applications partenaires peuvent varier.*




2 piles AAA



Adaptateur secteur



Rallonge HDMI



Câble d'alimentation