

FR

CONDITION DE GARANTIE

Ce produit est garanti pour une période de 2 ans à partir de la date d'achat*, contre toute défaillance résultant d'un vice de fabrication ou de matériau. Cette garantie ne couvre pas les vices ou les dommages résultant d'une mauvaise installation, d'une utilisation incorrecte ou de l'usure anormale du produit.

*sur présentation du ticket de caisse.

NL

GARANTIEVOORWAARDEN

Dit product wordt gegarandeerd voor een periode van 2 jaar vanaf de aankoopdatum*, voor elke storing die het gevolg is van een fabricagefout of het materiaal. Gebreken of schade door slechte installatie, onjuist gebruik of abnormale slijtage van het product worden niet gedekt door deze garantie.

*op vertoon van kassabon.

ES

CONDICIONES DE GARANTÍA

El certificado de garantía de este producto tiene una duración de 2 años a partir de la fecha de compra* que se limita a los defectos de fabricación y averías del material. Se excluyen de la garantía deficiencias o daños originados por una mala instalación, errores en la manipulación o por un uso inadecuado.

*previa presentación del comprobante de compra.



ELECTRO DEPOT

1 route de Vendeville

59155 FACHES-THUMESNIL - FRANCE

Enceinte colonne à effets lumineux
Torenluidspreker met lichteffecten
Altavoz de columna con efectos luminosos



CONSIGNES RÉGLEMENTAIRES	02
RICHTLIJNEN	08
CONSIGNAS NORMATIVAS	14


edenwood



Lisez le mode d'emploi après avoir lu ce livret d'avertissements réglementaires.





Consignes de sécurité

- Veuillez lire attentivement les instructions avant d'utiliser l'appareil et conservez-les pour pouvoir vous y référer ultérieurement. Si vous confiez cet appareil à une autre personne, remettez-lui aussi ce mode d'emploi.
- N'utilisez cet appareil que de la manière décrite dans ce mode d'emploi. Toute mauvaise manipulation et toute utilisation contraire à ce mode d'emploi n'engageront en aucun cas la responsabilité du fabricant ou du revendeur.
-  **Avertissement !** Le non-respect des consignes de sécurité et d'utilisation peut entraîner un risque de choc électrique, d'incendie et/ou de blessures aux personnes.
-  **Avertissement ! N'utilisez jamais un appareil endommagé !** Si l'appareil est tombé ou s'il est endommagé, débranchez-le de la prise secteur et contactez un service de réparation agréé.
- N'utilisez jamais d'accessoires ou de pièces d'un autre fabricant, car cela entraînerait l'annulation de la garantie et pourrait endommager l'appareil et/ou causer des blessures. N'utilisez que des accessoires recommandés par le fabricant.
- Cet appareil ne doit pas être utilisé par des personnes (y compris des enfants de moins de 12 ans) dont les capacités physiques, sensorielles ou mentales sont réduites, ni par des personnes dénuées d'expérience OU de connaissance, sauf si elles bénéficient d'une surveillance appropriée ou d'instructions préalables concernant l'utilisation de l'appareil en toute sécurité et comprennent les risques encourus. Le nettoyage, l'entretien ou le branchement de l'appareil à la source d'alimentation ne doivent pas être effectués par des enfants de moins de 12 ans.
- Assurez-vous que les enfants ne jouent avec aucun des éléments de l'appareil.

- Cet appareil est exclusivement conçu pour une utilisation domestique et en intérieur dans un climat tempéré. Cet appareil ne doit pas être utilisé dans un environnement tropical ou particulièrement humide.
- Installez l'appareil sur une surface stable, plane et sèche.
- N'installez pas l'appareil :
 - près de sources de flammes nues, telles que des bougies allumées.
 - dans un endroit où il peut être en contact direct avec les rayons du soleil.
 - à proximité de sources de chaleur, telles que des cuisinières, des radiateurs ou des chauffages à gaz/électriques.
 - près ou sur d'autres équipements produisant une chaleur importante.
 - dans une zone à proximité de câbles, d'eau ou de conduites de gaz.
 - dans des endroits soumis à des vibrations constantes.
 - dans des environnements poussiéreux.
 - dans des endroits humides ou mouillés.
-  **Risque d'incendie ou de choc électrique !** N'utilisez pas l'appareil près d'une source d'eau, comme une baignoire, un évier, une salle de bains ou une piscine, ou dans un environnement humide. Maintenez une distance d'au moins 3 mètre entre l'appareil et tout point d'eau. Ne plongez pas l'appareil dans l'eau ou tout autre liquide. N'exposez jamais l'appareil à l'eau courante, à un égouttement d'eau ou à des pulvérisations d'eau. Ne placez aucun objet rempli d'eau, comme un vase, à proximité de ou sur l'appareil.
- De l'eau renversée sur l'appareil peut entraîner des dommages importants. Débranchez l'appareil de la source d'alimentation et contactez votre revendeur.
- N'utilisez pas l'appareil lorsque vous avez les mains mouillées ou que vous vous tenez sur un sol mouillé. Ne touchez jamais la fiche d'alimentation avec les mains mouillées.
- N'obstruez pas les ouvertures d'aération avec des objets tels que des journaux, nappes et rideaux. Ne placez pas cet appareil

dans un placard encastré ou tout autre endroit confiné. Veillez à ce qu'il y ait constamment une aération correcte en laissant un espace d'au moins 20 cm tout autour de l'appareil.

- Avant de brancher l'appareil à la source d'alimentation, vérifiez :
 - que l'appareil, le cordon d'alimentation et la fiche ne sont pas endommagés. Si l'appareil, le cordon d'alimentation ou la fiche sont endommagés, ne les utilisez pas et apportez-les à votre revendeur pour réparation.
 - que la tension de la source d'alimentation et la tension nominale correspondent aux spécifications sur la plaque signalétique de l'appareil.
- L'appareil et son cordon d'alimentation doivent être facilement accessibles à tout moment.
- Ne laissez jamais le cordon d'alimentation pendre du rebord d'un plan de travail/d'une table ni entrer en contact avec une surface chaude.
- Veillez à ce que le cordon d'alimentation ne touche pas de bords ou de coins tranchants.
- Vérifiez que le cordon d'alimentation n'est jamais écrasé ni plié, en particulier à l'endroit où le cordon est connecté à l'appareil et à la fiche. Maintenez le cordon d'alimentation à l'écart de toute flamme nue et surface chaude.
- Disposez le cordon de manière à ce qu'on ne puisse pas trébucher ou marcher dessus par accident. Ne couvrez pas le cordon et ne le placez pas sous un objet lourd.
- N'utilisez pas de multiprises ou de rallonges et ne placez pas d'autres appareils à puissance élevée sur le même circuit, car l'appareil pourrait surchauffer et entraîner un risque d'incendie.
- L'appareil est alimenté lorsqu'il est branché à la source d'alimentation. Débrancher le cordon d'alimentation de la prise secteur met complètement l'appareil hors tension. Mettez toujours la prise hors tension avant de débrancher l'appareil. Utilisez la prise secteur comme dispositif d'arrêt de l'appareil.
- Ne retirez pas la fiche d'alimentation en tirant sur son cordon. N'enroulez pas la fiche autour de l'appareil.

- Débranchez l'appareil de la source d'alimentation pendant les orages ou lorsqu'il n'est pas utilisé pendant une longue période.
-  **Avertissement !** En cas de dysfonctionnement dû à une décharge électrostatique, débranchez l'appareil, patientez quelques secondes, puis rebranchez-le.
-  **RISQUE DE CHOC ELECTRIQUE !** N'essayez pas de démonter ni de réparer l'appareil vous-même. N'insérez aucun corps étranger dans l'appareil. Ne retirez pas le couvercle à l'arrière de l'enceinte. Aucune des pièces situées à l'intérieur ne peut être réparée par l'utilisateur. En cas de dysfonctionnement, les réparations doivent être effectuées uniquement par du personnel qualifié.
- Utilisez toujours la poignée et les roulettes pour déplacer l'appareil.
- Pour transporter cet appareil, placez-le dans son emballage d'origine, car cela réduira les risques de dommages pendant le transport.
- Pour nettoyer votre appareil, débranchez-le de la prise secteur, puis utilisez un chiffon doux et sec pour retirer les saletés. N'utilisez pas de liquides abrasifs ou produits corrosifs, car ils pourraient endommager votre appareil.
- **Équipement de classe II**  : Cet appareil est un appareil électrique de classe II à double isolation. Il ne nécessite pas de connexion électrique de sécurité à la terre.
-  **Avertissement !** Cet appareil est capable de produire des niveaux de pression acoustique élevés pouvant être dangereux pour l'audition en cas d'écoute prolongée. Faites preuve de prudence en utilisant ces haut-parleurs et assurez-vous qu'ils sont réglés sur un niveau d'écoute confortable. L'écoute à un volume trop élevé peut endommager votre audition. Évitez d'écouter de la musique à un volume trop élevé sur une longue période.

Mise au rebut de votre ancien appareil

COLLECTE SÉLECTIVE DES DÉCHETS ÉLECTRIQUES ET ÉLECTRONIQUES



En fin de vie, le produit ne doit pas être trié ou recyclé avec les autres déchets ménagers.



Le produit incluant son emballage fait l'objet d'une consigne de tri en vue de son recyclage.



Le fabricant participe financièrement à la collecte, au tri et au recyclage des emballages.

QUE FAIRE DE MES DÉCHETS ?

Veillez respecter les règles suivantes pour réduire l'impact environnemental relatif à votre achat. Vous êtes légalement responsable du tri en vue du recyclage du produit (incluant ses accessoires éventuels), de sa ou de ses notice(s) et de ses éléments d'emballage.

Un appareil électrique ou électronique ne doit pas être trié ou recyclé avec les autres déchets ménagers.

Ne jamais laisser des produits usagés et les éléments d'emballage à disposition des enfants car ils représentent un danger.

Veillez conserver la ou les notice(s) durant toute la durée de vie de l'appareil et joindre cette documentation à l'appareil lorsque celui-ci est cédé à un tiers.

Pour les éléments d'emballage et la ou les notice(s), veuillez-vous référer aux consignes de tri sur l'emballage principal et aux consignes disponibles sur le site internet : www.consignesdetri.fr
Pour le produit, veuillez-vous référer aux consignes sur le site internet :

www.quefairedemesdechets.fr

Si vous ne disposez pas d'un accès à internet, contactez votre commune pour les modalités de tri et de recyclage de vos déchets.


Pour la sécurité des enfants, rangez vos vieux appareils en lieu sûr jusqu'à ce qu'ils soient mis au rebut, hors de votre domicile.






Lees de gebruiksaanwijzing na het lezen van deze handleiding met belangrijke veiligheidsvoorschriften.





Veiligheidsinstructies

- Lees de handleiding aandachtig door voordat u het apparaat in gebruik neemt en bewaar ze voor latere raadpleging. Als u dit apparaat aan een derde geeft, doe dan tevens deze gebruiksaanwijzing erbij.
- Gebruik dit apparaat alleen zoals beschreven in deze handleiding. De fabrikant of de handelaar is niet verantwoordelijk voor schade of letsel door verkeerd gebruik of het negeren van de instructies die in deze gebruiksaanwijzing zijn vermeld.
-  **Waarschuwing!** Het negeren van de veiligheids- en gebruiksinstructies kan risico op elektrische schokken, brandgevaar en/of letsel aan personen teweegbrengen.
-  **Waarschuwing! Gebruik nooit een beschadigd apparaat!** Als het apparaat gevallen of beschadigd is, haal de stekker uit het stopcontact en neem contact op met een erkend klantendienst.
- Gebruik alleen accessoires of onderdelen die door de fabrikant zijn aanbevolen, anders kan het apparaat worden beschadigd en/of kunt u of andere personen letsel oplopen. Gebruik alleen accessoires die door de fabrikant zijn aanbevolen.
- Dit apparaat mag niet worden gebruikt door personen (waaronder kinderen jonger dan 12 jaar) met beperkte fysieke, visuele of mentale mogelijkheden, of die een gebrek hebben aan ervaring en kennis, tenzij ze supervisie of instructies hebben gekregen door een persoon die verantwoordelijk is voor hun veiligheid inzake het gebruik van het apparaat en de daarmee gepaard gaande risico's kennen. Het reinigen, onderhouden of aansluiten van het apparaat op de voeding mag niet worden uitgevoerd door kinderen jonger dan 12 jaar oud.
- Houd toezicht over kinderen om ervoor te zorgen dat ze met geen enkel onderdeel van het apparaat spelen.

- Dit apparaat is alleen ontworpen voor huishoudelijk gebruik binnenshuis in een gematigd klimaat. Dit apparaat dient niet gebruikt te worden in een tropische of bijzonder vochtige omgeving.
- Plaats het apparaat op een stabiel, vlak en droog oppervlak.
- Installeer het apparaat niet:
 - in de buurt van een open vlam, zoals een brandende kaars.
 - in een ruimte waar het aan direct zonlicht blootgesteld kan worden;
 - in de buurt van een warmtebron, zoals een fornuis, radiator of verwarmingstoestel op gas of elektriciteit;
 - in de buurt van of op andere apparaten die aanzienlijke warmte produceren;
 - in een zone in de buurt van kabels, water of gasleidingen;
 - in een ruimte die aan constante trillingen onderhevig is gesteld;
 - in stoffige omgevingen;
 - in een vochtige of natte omgeving;
-  **Risico op brand of elektrische schokken!** Gebruik het apparaat niet in de buurt van een waterbron, zoals een bad, een gootsteen, een badkamer of een zwembad of in een vochtige omgeving. Handhaaf een afstand van minstens 3 meter tussen het apparaat en een houder met water. Dompel het apparaat niet in water of een andere vloeistof. Stel het apparaat nooit bloot aan stromend water, uitlekkend water of verstuiving van water. Plaats geen met water gevulde voorwerpen, zoals een vaas, in de buurt van het apparaat.
- Water dat op het apparaat wordt gemorst kan het apparaat ernstig beschadigen. Haal de stekker uit het apparaat en neem contact op met uw detailhandelaar.
- Gebruik het apparaat niet met natte handen of wanneer u op een natte vloer staat. Raak de stekker nooit aan met natte handen.
- Dek de luchtopeningen niet af met voorwerpen zoals een krant, tafelkleed, gordijn, etc. Plaats dit apparaat niet in een inbouwkast of een andere afgesloten ruimte. Zorg voor voldoende ventilatie

door een vrije ruimte van minstens 20 cm rondom het apparaat te waarborgen.

- Voordat u de stekker in het stopcontact steekt, controleer of:
 - het apparaat, het snoer en de stekker niet beschadigd zijn. Als het apparaat, het snoer of de stekker beschadigd zijn, gebruik deze dan niet en breng het naar uw detailhandelaar voor reparatie.
 - de netspanning en de nominale spanning overeenstemmen met de gegevens die op het typeplaatje van het apparaat zijn vermeld.
- Het apparaat en het snoer moeten op elk moment eenvoudig bereikbaar zijn.
- Laat het snoer nooit over de rand van een werkblad/tafel hangen of in contact komen met een warm oppervlak.
- Laat het snoer niet in contact komen met een scherpe rand of hoek.
- Zorg dat het snoer nooit verpletterd of geplooid raakt, in het bijzonder op de plaats waar het snoer verbonden is met het apparaat en aan de stekker. Houd het snoer uit de buurt van een warm oppervlak of open vlam.
- Leg het snoer op een dergelijke manier zodat niemand er per ongeluk over kan struikelen of op kan stappen. Dek het snoer niet af en leg het niet onder een zwaar voorwerp.
- Maak geen gebruik van verdeelstekkers of verlengsnoeren en sluit geen andere apparaten met een hoog stroomverbruik op hetzelfde voedingsnet aan, aangezien het apparaat kan oververhitten en brandgevaar kan inhouden.
- Het apparaat is van stroom voorzien als hij is aangesloten op de voedingsbron. Als u de stekker uit het stopcontact haalt, wordt het apparaat volledig zonder stroom gezet. Schakel het apparaat uit alvorens de stekker van het apparaat uit te trekken. Gebruik de stekker als uitschakelmechanisme van het apparaat.
- Haal de stekker niet uit het stopcontact door aan het snoer te trekken. Wikkel de stekker niet rond het apparaat.
- Trek de stekker van het apparaat uit tijdens onweer of als hij lange tijd niet gebruikt zal worden.

-  **Waarschuwing!** Wanneer een storing door een elektrostatische ontlading optreedt, trek de stekker uit het stopcontact, wacht enkele seconden en steek de stekker vervolgens opnieuw in het stopcontact.
-  **RISICO OP ELEKTRISCHE SCHOKKEN!** Haal het apparaat niet uit elkaar en repareer het nooit zelf. Stop geen vreemde voorwerpen in het apparaat. Verwijder de beschermkap aan de achterkant van de luidspreker niet. Geen enkel intern onderdeel kan door de gebruiker gerepareerd worden. In geval van een storing mag de reparatie van het apparaat alleen door een vakbekwame persoon uitgevoerd worden.
- Gebruik altijd de handgreep en de wielen om het apparaat te verplaatsen.
- Om dit apparaat te vervoeren, stop het in de originele verpakking om het risico op beschadiging tijdens het transport te beperken.
- Haal eerst de stekker uit het stopcontact en maak uw apparaat vervolgens schoon met een zachte en droge doek om het vuil te verwijderen. Gebruik geen schuurmiddelen of corrosieve reinigingsmiddelen, deze kunnen uw product beschadigen.
- **Apparaat van klasse II** : Dit apparaat is een elektrisch apparaat van Klasse II met dubbele isolatie. Een aansluiting op een geaard circuit is aldus niet nodig.
-  **Waarschuwing!** Dit apparaat kan hoge geluidsdrukniveaus genereren die bij langdurige blootstelling schadelijk kunnen zijn voor het gehoor. Leg voorzichtigheid aan de dag bij het gebruik van deze luidsprekers en zorg ervoor dat ze zijn ingesteld op een comfortabel luisterniveau. Het luisteren naar muziek op een te hoog volume kan uw gehoor beschadigen. Luister niet langdurig naar muziek op een te hoog volume.

Afdanken van uw oude toestel

SELECTIEVE INZAMELING VAN ELEKTRISCH EN ELEKTRONISCH AFVAL



Aan het einde van de levensduur van een product mag het niet worden gesorteerd of gerecycled met ander huishoudelijk afval.



Het product, inclusief de verpakking, is onderworpen aan een sorteerinstructie voor recycling.



De fabrikant draagt financieel bij aan de inzameling, sortering en recycling van verpakkingen.

WAT DOE IK MET MIJN AFVAL?

Neem de volgende regels in acht om de impact van uw aankoop op het milieu te beperken. U bent wettelijk verantwoordelijk te sorteren om het product, de handleiding(en) en de verpakkingsonderdelen te kunnen recylen (inclusief eventuele accessoires).

Elektrische of elektronische apparatuur mag niet worden gesorteerd of gerecycled met ander huishoudelijk afval.

Laat gebruikte producten en verpakkingsonderdelen nooit binnen bereik van kinderen, omdat ze gevaarlijk zijn.

Bewaar de handleiding(en) gedurende de gehele levensduur van het apparaat en voeg deze documentatie bij het apparaat wanneer het aan een derde partij wordt verkocht.

Gelieve contact op te nemen met uw lokale overheid voor informatie over de inzamelpunten en hoe u uw afval kunt sorteren en recycleren.



Voor de veiligheid van de kinderen, bewaart u uw oude toestellen op een veilige plek tot ze naar de selectieve afvalplaats buiten uw woning gebracht worden.










Lea el manual de instrucciones después de haber leído este manual de advertencias normativas.

Instrucciones de seguridad

- Lea detenidamente las instrucciones antes de utilizar el aparato y guárdelas para futuras consultas. Si entrega este aparato a otra persona, proporciónese también este manual de instrucciones.
- Utilice el aparato únicamente tal y como se describe en este manual de instrucciones. Ni el fabricante ni el distribuidor asumirán en ningún caso responsabilidad alguna por la manipulación incorrecta del aparato o su uso contrario a lo especificado en este manual de instrucciones.
-  **¡Advertencia!** Si no sigue las instrucciones de seguridad y uso, podría provocar un riesgo de incendio, descarga eléctrica o lesiones físicas.
-  **¡Advertencia! ¡No utilice nunca un aparato dañado!** Si el aparato se ha caído o está dañado, desenchúfelo de la toma de corriente y póngase en contacto con un servicio de posventa autorizado.
- No utilice nunca accesorios o piezas de otros fabricantes, ya que la garantía quedaría anulada y podría provocar daños en el aparato o lesiones físicas. Utilice únicamente los accesorios recomendados por el fabricante.
- Este aparato no deberá ser utilizado por personas (incluidos niños menores de 12 años) con capacidades físicas, sensoriales o mentales reducidas o que no cuenten con la experiencia o los conocimientos necesarios, a menos que estén debidamente supervisadas o hayan recibido previamente instrucciones acerca del uso seguro del aparato y hayan comprendido los peligros que ello conlleva. Los niños menores de 12 años no deben limpiar, mantener ni enchufar el aparato a la corriente eléctrica.
- Asegúrese de que los niños no jueguen con ninguno de los elementos del aparato.

- Este aparato ha sido diseñado exclusivamente para uso doméstico en interiores con un clima templado. No debe utilizarse en entornos tropicales o especialmente húmedos.
- Coloque el aparato sobre una superficie estable, plana y seca.
- No coloque el aparato:
 - Cerca de fuentes de llamas vivas, como velas encendidas.
 - En un lugar donde pueda quedar expuesto a los rayos directos del sol.
 - Cerca de fuentes de calor, como cocinas, radiadores o calefactores de gas o eléctricos.
 - Cerca o sobre otros equipos que generen un calor considerable.
 - En una zona cercana a cables, agua o conductos de gas.
 - En lugares sometidos a vibraciones constantes.
 - En entornos polvorientos.
 - En entornos húmedos o mojados.
-  **¡Riesgo de incendio o descarga eléctrica!** No utilice el aparato cerca de una fuente de agua, como una bañera, un fregadero, un cuarto de baño o una piscina, ni en entornos húmedos. Mantenga una distancia mínima de 3 m entre el aparato y cualquier fuente de agua. No sumerja nunca el aparato en el agua ni en ningún otro líquido. No exponga nunca el aparato al agua corriente, a un goteo de agua ni a pulverizaciones de agua. No coloque ningún objeto lleno de agua, como un jarrón, cerca o encima del aparato.
- El agua derramada sobre el aparato puede provocar daños importantes. Desenchufe el aparato de la toma de corriente y póngase en contacto con su distribuidor.
- No utilice el aparato si tiene las manos mojadas ni si el suelo está húmedo. No toque nunca el enchufe del cable de alimentación con las manos mojadas.
- No obstruya las aberturas de ventilación con objetos como, por ejemplo, periódicos, manteles o cortinas. No coloque el aparato en un armario empotrado ni en ningún otro lugar con espacio reducido. Asegúrese de que tenga una ventilación constante y adecuada dejando un espacio de al menos 20 cm alrededor del aparato.

- Antes de enchufar el aparato a la toma de corriente, compruebe:
 - Que ni el aparato ni el cable de alimentación ni el enchufe estén dañados. Si el aparato, el cable de alimentación o el enchufe están dañados, no los utilice y lléveselos a su distribuidor para que los repare.
 - Que la tensión de la corriente eléctrica y la tensión nominal se corresponden con lo indicado en la placa de características técnicas del aparato.
- Debe poder acceder fácilmente al aparato y a su cable de alimentación en todo momento.
- No deje nunca que el cable de alimentación cuelgue del borde de una mesa o encimera ni que entre en contacto con una superficie caliente.
- Asegúrese de que el cable de alimentación no está en contacto con bordes o esquinas cortantes.
- Asegúrese de que el cable de alimentación no esté nunca aplastado ni doblado, especialmente en las uniones entre el cable y el aparato y el enchufe. Mantenga el cable de alimentación alejado de cualquier superficie caliente y de las llamas vivas.
- Coloque el cable de forma que nadie pueda tropezarse con él ni pisarlo accidentalmente. No tape el cable ni lo ponga debajo de un objeto pesado.
- No utilice regletas ni cables alargadores ni conecte otros aparatos de potencia elevada al mismo circuito porque podría sobrecalentar el aparato y generar un riesgo de incendio.
- El aparato recibe alimentación cuando está enchufado a la corriente. Desenchufar el cable de alimentación de la toma de corriente desconecta por completo el aparato. Apague siempre la toma de corriente antes de desenchufar el aparato. Utilice la toma de corriente como dispositivo de apagado del aparato.
- No quite el enchufe tirando del cable. No enrolle el enchufe alrededor del aparato.
- Desenchufe el aparato de la fuente de alimentación durante las tormentas o si no se va a utilizar durante un periodo largo.

-  **¡Advertencia!** Si el aparato tiene problemas de funcionamiento debido a una descarga electrostática; desenchúfelo, espere unos segundos y, a continuación, vuelva a enchufarlo.
-  **¡RIESGO DE DESCARGA ELÉCTRICA!** No intente desmontar ni reparar el aparato por su cuenta. No introduzca ningún cuerpo extraño en el aparato. No quite la tapa ubicada en la parte trasera del altavoz. Ninguna de las piezas ubicadas en el interior pueden ser reparadas por el usuario. En caso de avería o mal funcionamiento, las reparaciones debe realizarlas siempre personal cualificado.
- Utilice siempre el asa y las ruedas para desplazar el aparato.
- Para transportar este aparato, colóquelo en su embalaje original, ya que así reducirá los riesgos de que sufra daños durante el transporte.
- Para limpiar el aparato, desenchúfelo de la toma de corriente y, a continuación, utilice un paño suave y seco para eliminar la suciedad. No utilice líquidos abrasivos o productos corrosivos, ya que podrían dañar el aparato.
- **Equipo de clase II** : Este aparato es un aparato eléctrico de clase II con doble aislamiento. No necesita una conexión eléctrica de seguridad a tierra.
-  **¡Advertencia!** Este aparato es capaz de producir altos niveles de presión acústica que pueden ser peligrosos para la audición en el caso de una escucha prolongada. Sea prudente al utilizar este altavoz y asegúrese de configurarlo con un volumen adecuado. La escucha a un volumen demasiado elevado puede provocarle problemas de audición. Evite escuchar música de forma prolongada a un volumen demasiado elevado.

Cómo desechar su antiguo aparato

RECOGIDA SELECTIVA DE RESIDUOS DE APARATOS ELÉCTRICOS Y ELECTRÓNICOS



Al final de su vida útil, este producto no se debe clasificar ni reciclar junto a otros desechos domésticos.



El producto y su embalaje deben formar parte de un proceso de clasificación para su reciclaje.



El fabricante colabora económicamente en la recogida, clasificación y reciclaje de los embalajes.

¿QUÉ HACER CON LOS RESIDUOS?

Tenga en cuenta las siguientes normas para reducir el impacto medioambiental relacionado con su compra.

Usted es legalmente responsable de la clasificación para el reciclaje del producto (incluyendo sus posibles accesorios), sus instrucciones y las distintas partes del embalaje.

Un aparato eléctrico no se debe clasificar ni reciclar juntos a otros desechos domésticos.

No deje los productos usados ni las distintas partes del embalaje al alcance de los niños, pues representan un peligro.

Conserve las instrucciones durante toda la vida útil del aparato y entregue esta documentación junto con el aparato en caso de cedérselo a un tercero.

Consulte con la administración local para conocer los puntos de recogida y las modalidades de selección y reciclaje de los residuos.

Por la seguridad de los niños, guarde sus antiguos aparatos en lugares seguros hasta que puedan reciclarse, preferentemente fuera de su domicilio.

