

Spots

Spots

Spots

947506 - Disco 300

GUIDE D'UTILISATION	02
HANDLEIDING	08
GEBRAUCHSANLEITUNG.....	14

novistar

Merci !

Merci d'avoir choisi ce produit NOVISTAR. Choisis, testés et recommandés par ELECTRO DEPOT, les produits de la marque NOVISTAR sont synonymes d'utilisation simple, de performances fiables et de qualité irréprochable.

Grâce à cet appareil, vous savez que chaque utilisation vous apportera satisfaction.

Bienvenue chez ELECTRO DEPOT.

Consultez notre site Internet : www.electrodepot.fr

A Avant d'utiliser l'appareil

- 4 Consignes de sécurité
- 5 Consignes d'utilisation

B Informations pratiques

- 6 Spécifications techniques
- 6 Entretien
- 6 Mise au rebut de votre ancien appareil



Consignes de sécurité



ATTENTION

Lisez les consignes d'utilisation avant d'utiliser la lampe. Ces directives contiennent des conseils importants sur la manipulation et l'utilisation de l'appareil. Gardez toujours les consignes d'utilisation pour pouvoir les consulter ultérieurement !

Le fabricant ne sera pas responsable en cas de blessure physique ou de dommage matériel résultant du non-respect de ces consignes de sécurité et de l'utilisation incorrecte de l'appareil.



REMARQUE

Placez le produit sur une surface horizontale sèche pour l'utiliser.

- Les fils sont à l'intérieur et les lumières ne peuvent pas être déplacées, par conséquent n'ouvrez jamais l'appareil.
- Les réparations ne doivent être effectuées que par des réparateurs agréés.
- Si le câble flexible externe ou le cordon de ce luminaire sont endommagés, ils doivent être remplacés uniquement par le fabricant, son agent de maintenance ou une personne similairement qualifiée, afin d'éviter les risques.
- Assurez-vous que l'appareil est suffisamment aéré. Ne le couvrez jamais pendant l'utilisation.
- Évitez de soumettre l'appareil à une pression ou une force excessives.
- N'exposez pas l'appareil à de hautes températures, de fortes vibrations ou des niveaux d'humidité élevés.

Consignes d'utilisation

Contenu de l'emballage

- 1 lumière clignotante DEL
- 1 adaptateur d'alimentation
- 1 manuel d'instructions

Lumière clignotante DEL

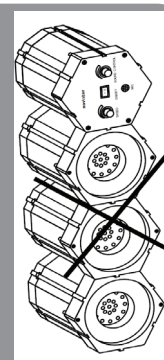
La lampe clignotante DEL est une lampe innovante qui comprend trois modules de DEL colorées (rouges, jaunes ou bleues). Chaque module de DEL dispose d'un réflecteur et de 21 DEL. Le produit possède une fonction de clignotement en mode "poursuite", avec micro et variateur de fréquence.

- Seuls les éléments fournis doivent être utilisés en conjonction avec l'appareil.
- Conservez l'appareil hors de portée des enfants et des animaux.
- Les lampes Interlink ne conviennent que pour une utilisation en intérieur. Protégez l'appareil de l'humidité.
- L'appareil peut être considéré comme dangereux dans les cas suivants :
 - si les contrôles d'éclairage ou les adaptateurs d'alimentation présentent des dégâts visibles ;
 - si l'appareil ne fonctionne plus ;
 - si l'appareil a été soumis à une pression ou une force excessives pendant le transport.



REMARQUE

Ne placez pas le produit à la verticale, cela pourrait générer des dégâts et des risques.



ATTENTION

UTILISATION EN INTÉRIEUR EXCLUSIVEMENT !


CE PRODUIT N'EST PAS CONÇU POUR LES ENFANTS.

ÉVITEZ LE CONTACT DIRECT AVEC LES YEUX LORSQUE LE PRODUIT EST ALLUMÉ. LES DEL SONT TRÈS LUMINEUSES ET PEUVENT CAUSER DES BLESSURES AUX YEUX.

Ce produit ne peut être utilisé qu'en intérieur, tout contact avec l'humidité doit être évité. Une utilisation de l'appareil non conforme aux spécifications peut endommager le produit, et est également liée à des dangers potentiels, comme des courts-circuits, des incendies ou des électrochocs. Ne modifiez, n'ouvrez ou n'adaptez le produit en aucune manière !

Spécifications techniques

Tension de fonctionnement :

- Entrée adaptateur d'alimentation :
110-240 V AC 50/60 Hz
- Sortie adaptateur d'alimentation :
14 V DC  300 mA

Les lampes DEL Interlink disposent de 21 DEL par module (rouges, jaunes ou bleues).

Fonction de clignotement en mode "poursuite" avec micro et variateur de fréquence.

Entretien

Avant de nettoyer l'appareil, déconnectez-le si nécessaire des autres composants. N'utilisez pas d'agents de nettoyage agressifs.

Utilisez un tissu doux pour enlever la poussière ou les saletés du produit. Nous ne sommes pas responsables des dégâts survenant à la suite d'une manipulation incorrecte.

Nous nous réservons le droit d'apporter des modifications techniques.

Mise au rebut de votre ancien appareil


COLLECTE SÉLECTIVE DES DÉCHETS ÉLECTRIQUES ET ÉLECTRONIQUES



Cet appareil comporte le symbole DEEE (Déchet d'équipement électrique et électronique) signifiant qu'en fin de vie, il ne doit pas être jeté aux déchets ménagers, mais déposé au centre de tri de la localité. La valorisation des déchets permet de contribuer à préserver notre environnement.

PROTECTION DE L'ENVIRONNEMENT - DIRECTIVE 2012/19/EU

Afin de préserver notre environnement et notre santé, l'élimination en fin de vie des appareils électriques et électroniques doit se faire selon des règles bien précises et nécessite l'implication de chacun, qu'il soit fournisseur ou utilisateur.

C'est pour cette raison que votre appareil, tel que le signale le symbole  apposé sur sa plaque signalétique ou sur l'emballage, ne doit en aucun cas être jeté dans une poubelle publique ou privée destinée aux ordures ménagères. L'utilisateur a le droit de déposer l'appareil dans des lieux publics de collecte procédant à un tri sélectif des déchets, afin d'être soit recyclé, soit réutilisé pour d'autres applications conformément à la directive.



Faites un geste éco-citoyen,
recyclez ce produit en fin de vie.

Bedankt!

Bedankt om voor dit product van NOVISTAR gekozen te hebben. De producten van het merk NOVISTAR worden gekozen, getest en aanbevolen door ELECTRO DEPOT en staan garant voor eenvoud in gebruik, betrouwbare prestaties en een onberispelijke kwaliteit. Dankzij dit toestel weet u dat elk gebruik tevredenstellend zal zijn.

Welkom bij ELECTRO DEPOT.

Bezoek onze website www.electrodepot.be

A Alvorens het toestel te gebruiken

- 10 Veiligheidsinstructies
- 11 Gebruiksaanwijzingen

B Praktische informatie

- 12 Technische specificaties
- 12 Onderhoud
- 2 Afdanken van uw oud toestel



Veiligheidsinstructies



OPGELET

Lees de gebruiksinstructies alvorens de lamp te gebruiken.

Deze richtlijnen omvatten belangrijke tips voor de bediening en het gebruik van het toestel.

Bewaar steeds de handleidingen om ze later te kunnen raadplegen.

De fabrikant is niet verantwoordelijk bij verwondingen of materiële schade door het niet naleven van de Veiligheidsinstructies of onjuist gebruik van het toestel.



OPMERKING

Plaats het product op een droge ondergrond voor gebruik.

- De draden bevinden zich aan de binnenkant en de lichten kunnen niet verplaatst worden en open dus bijgevolg nooit het toestel.

- Herstellingen mogen enkel uitgevoerd worden door een erkende vakman.

- Indien de flexibele externe kabel of het snoer van deze lamp beschadigd zijn, mogen ze enkel door de fabrikant, zijn onderhoudstechnicus of iemand met dezelfde kwalificaties vervangen worden om risico's te vermijden.

- Controleer of het toestel voldoende verlucht wordt. Bedek het toestel nooit tijdens het gebruik.

- Vermijd het toestel bloot te stellen aan extreme kracht of druk.

- Stel het toestel niet bloot aan hoge temperaturen, sterke trillingen of hoge vochtigheid.

Gebruiksaanwijzingen

Inhoud van de verpakking

- 1 Knipperende led-lamp
- 1 voedingsadapter
- 1 gebruikshandleiding

Knipperende ledlamp

De knipperende led-lamp is een innoverende lamp, die bestaat uit drie gekleurde led-modules (rode, gele of blauwe). Elke module beschikt over een reflector en 21 leds. Dit product beschikt over een knipperfunctie in de volgmodus, met micro en frequentiedimmer.

- Enkel de geleverde elementen mogen met het toestel gecombineerd worden.

- Bewaar het toestel buiten het bereik van kinderen en dieren.

- De Interlink-Lampen zijn enkel geschikt voor gebruik binnen. Bescherm het toestel tegen vochtigheid.

- Het toestel kan in volgende gevallen als gevaarlijk beschouwd worden:

- wanneer de verlichtingssturingen of voedingsadapters zichtbare schade vertonen;

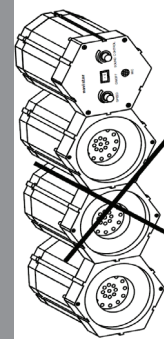
- wanneer het toestel niet meer werkt;

- wanneer het blootgesteld werd aan een extreme druk of kracht tijdens het transport.



OPMERKING

Plaats het toestel niet verticaal, dit zou tot schade en risico's kunnen leiden.



OPGELET

**E N K E L V O O R
B I N N E N G E B R U I K !**


**D I T P R O D U C T I S
N I E T G E S C H I K T
V O O R K I N D E R E N .**

**V E R M I J D
R E C H T S T R E E K S
C O N T A C T M E T D E
O G E N W A N N E E R
H E T P R O D U C T
A A N S T A A T . D E
L E D S G E V E N E R G
V E E L L I C H T E N
K U N N E N L E T S E L S
A A N D E O G E N
V E R O O R Z A K E N .**

Dit product mag enkel binnen gebruikt worden, elk contact met vochtigheid dient voorkomen te worden. Een gebruik van het toestel dat niet overeenkomstig de specificaties is, kan het product beschadigen en omvat ook mogelijke gevaren zoals kortsluitingen, branden of elektrische schokken. Wijzig, open of verander het product op geen enkele manier.

Technische eigenschappen

Bedrijfsspanning:

- Ingang van de voedingsadapter:
100-240V AC 50/60Hz
- Uitgang van de voedingsadapter:
14V DC  300mA

De LED Interlink-lampen beschikken over 21 LED per module (rood, geel of blauw).

Knipperfunctie in volgmodus met micro en frequentiedimmer.

Onderhoud

Vooraleer het toestel schoon te maken, dient u dit volledig los te koppelen. Gebruik geen agressieve schoonmaakproducten.

Gebruik een zachte doek om het stof of vuil van het product te verwijderen. Wij zijn niet verantwoordelijk voor schade die voortvloeit uit verkeerd gebruik van het toestel.

We behouden ons het recht voor technische wijzigingen aan te brengen.

Afdanken van uw oude machine

SELECTIEVE OPHALING VAN ELEKTRISCHE EN ELEKTRONISCHE APPARATEN




Dit toestel is voorzien van het DEEE-symbool, wat betekent dat het niet bij het huishoudelijke afval gegooid mag worden op het einde van zijn levensduur, maar dat het naar een recyclagecentrum voor elektrische en elektronische huishoudtoestellen gebracht dient te worden. Wanneer u versleten huishoudtoestellen recycleert, levert u een aanzienlijke bijdrage tot de bescherming van ons milieu.

BESCHERMING VAN HET MILIEU - RICHTLIJN 2012/19/EU

Wanneer u versleten elektrische en elektronische apparaten recycleert, levert u een aanzienlijke bijdrage tot de bescherming van ons milieu en onze gezondheid. Dit dient echter wel te gebeuren volgens bepaalde regels en vraagt de betrokkenheid van zowel leverancier als consument.



Daarom is uw toestel voorzien van het symbool  dat op het typeplaatje of op de verpakking aangebracht werd en mag het toestel in geen geval in een openbare of privévuilnisbak voor huishoudelijk afval gegooid worden. De gebruiker heeft het recht om het toestel naar openbare inzamelpunten voor selectieve afvalverwerking te brengen zodat het toestel gerecycleerd of opnieuw gebruikt kan worden voor toepassingen conform de richtlijn.

Vielen Dank!

Vielen Dank, dass Sie dieses NOVISTAR- Produkt gewählt haben. Ausgewählt, getestet und empfohlen durch ELECTRO DEPOT. Die Produkte der Marke NOVISTAR garantieren Ihnen Benutzerfreundlichkeit, zuverlässige Leistung und tadellose Qualität. Mit diesem Gerät können Sie sicher sein, dass Sie jeder Gebrauch zufriedenstellt.

Willkommen bei ELECTRO DEPOT.

Besuchen Sie unsere Webseite auf www.electrodepot.fr.



A Vor der Inbetriebnahme des Geräts

- 16 Sicherheitsvorschriften
- 17 Gebrauchshinweise

B Praktische Hinweise

- 18 Technische Spezifikationen
- 18 Wartung
- 18 Entsorgung Ihres Altgeräts

Sicherheitsvorschriften



ACHTUNG

Vor Gebrauch der Lampe lesen Sie die Gebrauchsanleitung. Diese Anleitung enthält wichtige Hinweise für die Handhabung und Verwendung des Geräts. Bewahren Sie die Gebrauchsanleitung immer auf, damit Sie später jederzeit darauf zurückgreifen können!

Der Hersteller übernimmt keinerlei Haftung bei Körperverletzung oder Sachschaden infolge von Nichtbeachtung der Sicherheitsvorschriften und unsachgemäßer Handhabung des Geräts.



ANMERKUNG

Platzieren Sie das Produkt zum Gebrauch auf einer horizontalen, trockenen Fläche.

- Die Kabel befinden sich im Inneren und die Lampen können nicht entfernt werden; Öffnen Sie daher das Gerät nicht.
- Reparaturen dürfen nur durch anerkanntes qualifiziertes Fachpersonal durchgeführt werden.
- Beschädigte flexible Außenkabel oder Netzkabel dürfen nur vom Hersteller, seinem Wartungsdienst oder einer entsprechend qualifizierten Fachperson ersetzt werden, um Risiken zu vermeiden.
- Versichern Sie sich, dass das Gerät ausreichend belüftet ist. Decken Sie es bei Gebrauch niemals ab.
- Vermeiden Sie übermäßige Druck- oder Krafteinwirkungen auf das Gerät.
- Setzen Sie das Gerät niemals hohen Temperaturen, starken Vibrationen oder hoher Feuchtigkeit aus.

Gebrauchshinweise

Lieferumfang

- 1 LED- Blinklicht
- 1 Netzadapter
- 1 Gebrauchsanleitung

LED- Blinklicht

Das LED-Blinklicht ist eine innovative Lampe mit drei farbigen LED-Modulen (rot, gelb oder blau). Jedes LED- Modul ist mit einem Reflektor und 21 LED ausgestattet. Das Produkt bietet eine Blinkfunktion im "Suchscheinwerfer-" Modus mit Mikrofon und Frequenzwandler.



ACHTUNG

NUR IN INNENRÄUMEN VERWENDEN!

DIESES PRODUKT IST NICHT FÜR KINDER BESTIMMT.

VERMEIDEN SIE DEN DIREKTEN BLICKKONTAKT, WENN DAS GERÄT EINGESCHALTET IST. DIE LED SIND SEHR HELL UND KÖNNEN AUGENVERLETZUNGEN HERVORRUFEN.

Dieses Produkt darf nur in Innenräumen verwendet werden, jeder Kontakt mit Feuchtigkeit ist zu vermeiden. Jede Verwendung des Geräts, die nicht den Spezifikationen entspricht, kann zu Beschädigung des Produkts führen und ist zudem mit potenziellen Gefahren, wie Kurzschluss, Brand oder Stromschlag, verbunden. Ändern, öffnen oder passen Sie das Produkt in keiner Weise an!

- Nur die mitgelieferten Elemente dürfen mit dem Gerät verwendet werden.

- Bewahren Sie das Gerät außerhalb der Reichweite von Kindern und Tieren auf.

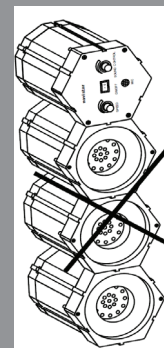
- Interlink-Lampen eignen sich nur für den Gebrauch in Innenräumen. Schützen Sie das Gerät vor Feuchtigkeit.

- In folgenden Fällen ist das Gerät als gefährlich einzustufen:
 - Wenn die Beleuchtungssteuerungen oder die Netzadapter sichtbare Beschädigungen aufweisen;
 - Wenn das Gerät nicht mehr funktioniert;
 - Wenn das Gerät beim Transport übermäßiger Druck- oder Krafteinwirkung ausgesetzt war.




ANMERKUNG

Platzieren Sie das Produkt nicht vertikal; Dies könnte zu Beschädigung und Risiken führen.



Technische Spezifikationen

Betriebsspannung:

- Eingangsspannung des Netzadapters:
100-240V AC 50/60Hz
- Ausgangsspannung des Netzadapters:
14V DC  300mA

Die Interlink LED-Lampen sind mit 21 LED (rot, gelb oder blau) pro Modul ausgestattet.

Blinkfunktion im "Suchscheinwerfer-" Modus mit Mikrofon und Frequenzwandler.

Wartung

Vor dem Reinigen trennen Sie Ihr Gerät wenn nötig von den übrigen Komponenten. Verwenden Sie keine aggressiven Reinigungsmittel.

Zum Entfernen von Staub oder Verschmutzungen vom Produkt verwenden Sie ein weiches Tuch. Wir haften nicht für Schäden, die auf eine unsachgemäße Handhabung zurückzuführen sind.

Wir behalten uns das Recht vor, technische Änderungen vorzunehmen.

Entsorgung Ihres alten Geräts

GETRENNTE ENTSORGUNG VON ELEKTRISCHEN UND ELEKTRONISCHEN ALTGERÄTEN




Dieses Gerät trägt das Symbol WEEE (Elektrisches oder elektronisches Altgerät), was bedeutet, dass es nach dem Ende des Lebenszyklus nicht mit dem Hausmüll entsorgt werden darf, sondern dem örtlichen Abfallsortierstelle zugeführt werden muss. Abfallverwertung trägt zum Umweltschutz bei.

UMWELTSCHUTZ - RICHTLINIE 2012/19/EU

Zum Schutz unserer Umwelt und Gesundheit müssen elektrische und elektronische Altgeräte nach den klar vorgegebenen Regeln entsorgt werden, die sowohl von Lieferanten als auch von Benutzern zu befolgen sind.

Daher darf Ihr Gerät, welches auf seinem Typenschild oder der Verpackung



mit dem Symbol  gekennzeichnet ist, keinesfalls in einer öffentlichen Mülltonne oder im Hausmüll entsorgt werden. Der Benutzer muss das Gerät den örtlichen Abfall- Sortierstellen zum Recycling oder Wiederverwendung zu anderen Zwecken im Sinne der Richtlinie übergeben.

CONDITION DE GARANTIE

FR

Ce produit est garanti pour une période de 1 an à partir de la date d'achat*, contre toute défaillance résultant d'un vice de fabrication ou de matériau. Cette garantie ne couvre pas les vices ou les dommages résultant d'une mauvaise installation, d'une utilisation incorrecte ou de l'usure anormale du produit.

*sur présentation du ticket de caisse.

GARANTIEVOORWAARDEN

NL

Dit product wordt gegarandeerd voor een periode van 1 jaar vanaf de aankoopdatum*, voor elke storing die het gevolg is van een fabricagefout of het materiaal. Gebreken of schade door slechte installatie, onjuist gebruik of abnormale slijtage van het product worden niet gedekt door deze garantie.

*op vertoon van kassabon.

GARANTIEBEDINGUNGEN

DE

Für dieses Produkt wird ab dem Verkaufsdatum* eine Garantie von 1 Jahr für Mängel infolge von Herstellungs- oder Materialfehlern gewährt. Von dieser Garantie ausgeschlossen sind Mängel oder Schäden, die durch falsche Installation, Handhabungsfehler oder unsachgemäßen Gebrauch verursacht werden.

*gegen Vorlage des Kassenbelegs.

Importe par / Geïmporteerd door / Importiert durch

ELECTRO DEPOT

1 route de Vendeville

59155 FACHES-THUMESNIL

www.electrodepot.fr



La mise sur le marché de ce produit est opérée par ELECTRO DEPOT qui s'assure de la conformité du produit aux exigences applicables.

Het op de markt brengen van dit product wordt behandeld door ELECTRO DEPOT dat de conformiteit van het product met de geldende regels verzekert.

Dieses Produkt wird von der Gesellschaft ELECTRO DEPOT auf den Markt gebracht, welche die Übereinstimmung des Produkts mit den geltenden Anforderungen garantiert.

Made in PRC