

# Notice d'utilisation

User Manual / Manual de instrucciones / Bedienungsanleitung /  
Manuale d'uso / Manual de instruções / Gebruiksaanwijzing

**Référence : DOM531**

## Pèse-personne impédancemètre connecté

Connected impedancemeter scale / Escala del impedanciómetro conectado /  
Angeschlossene Personenwaage mit Impedanzmesser / Scala dell'impedenziometro  
collegato / Escala do impedancímetro ligado / Aangesloten impedantiemeterschaal



**LIVOO**

Version : v.1.0

[www.livoo.fr](http://www.livoo.fr)



Figure 1

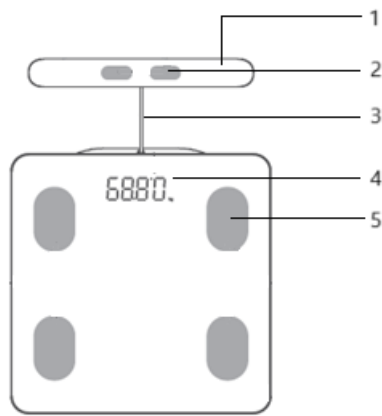


Figure 2

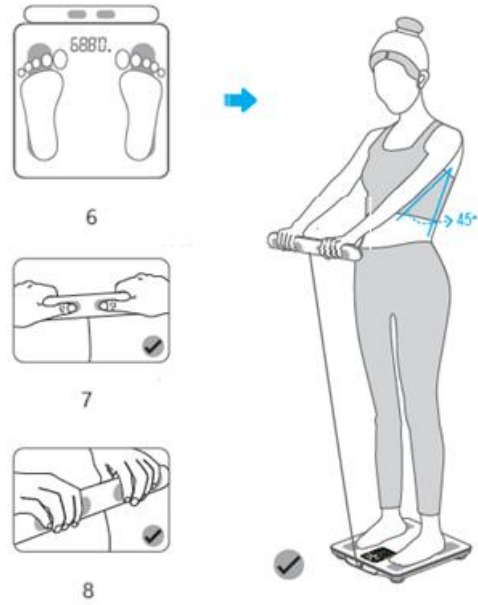


Figure 3

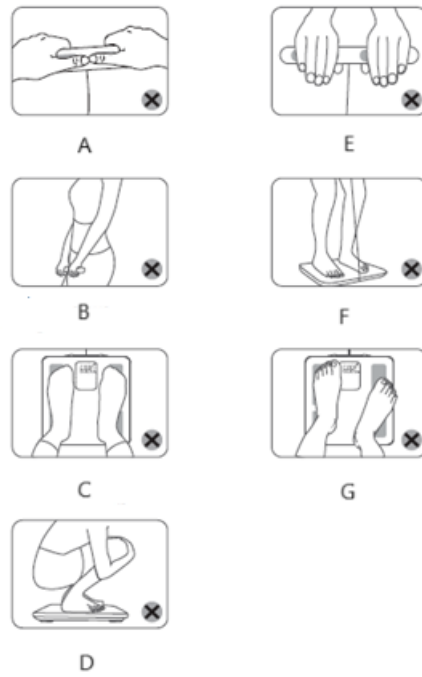


Figure 4

## Merci d'avoir choisi un produit Livoo !

Votre mixer, votre barbecue, vos écouteurs ne sont pas simplement des objets, c'est une extension de vous qui vous permet de vous rapprocher des vôtres, de les réunir, de rire et de partager.

L'ambition de Livoo est de vous aider à vivre votre vie à fond qu'elles que soient vos envies tout au long de l'année. Hiver raclette, été barbecue. Ou l'inverse. C'est vous qui décidez. Profitez de cette liberté pour des feel good moments au quotidien.

C'est pour cela que nous innovons sans cesse et créons des produits astucieux, plein de pep's et surtout accessibles.

Retrouvez l'ensemble de notre collection sur notre site [www.livoo.fr](http://www.livoo.fr)

## Livoo, complice de votre quotidien jusque sur les réseaux



@Livoo



@livoo\_officiel



@Livoo

## Consigne de sécurité

Merci de lire les instructions ci-dessous avec attention avant d'utiliser l'appareil et de les conserver pour un usage ultérieur.

Une mauvaise utilisation de l'appareil peut l'endommager ou blesser l'utilisateur. Assurez-vous que vous utilisez l'appareil dans le but pour lequel il est conçu. Nous refusons toutes responsabilités quant aux dégâts (aux dommages et intérêts) dus à une utilisation incorrecte ou une mauvaise manipulation.

1. Cet appareil est exclusivement destiné à un usage domestique. Tout autre usage (médical, professionnel, commercial, etc.) est exclu.
2. Il convient de surveiller les enfants pour s'assurer qu'ils ne jouent pas avec l'appareil.
3. Gardez cet appareil à l'intérieur et dans un endroit sec.
4. N'immergez pas l'appareil dans l'eau ou tout autre liquide.
5. N'entreposez pas d'objets sur le pèse-personne.
6. Pour éviter tout risque de blessure, ne montez pas sur les bords du plateau.
7. Pour éviter de glisser, vos pieds ainsi que le plateau doivent être secs avant d'utiliser le pèse-personne.
8. Évitez les vibrations ou chocs importants.
9. Placez toujours votre pèse-personne sur une surface stable et plane. Évitez tapis et moquettes.
10. N'utilisez pas le pèse-personne sur une surface glissante ou sur un sol humide.
11. Gardez l'appareil à l'écart des sources de chaleur (radiateurs, etc.) afin d'éviter la déformation des parties en plastique.
12. Ne stockez pas l'appareil en position verticale.

13. Utilisez uniquement le type de pile spécifié dans cette notice.
14. Remplacez les piles lorsqu'elles sont usagées ou en cas de fuite.
15. Retirez les piles en cas de non utilisation prolongée de l'appareil.
16. Ne démontez pas le pèse-personne car une manipulation incorrecte peut entraîner des blessures.

## Caractéristiques techniques

Piles : 4 X AA incluses

En mode off, la consommation de l'appareil est de 0W.

### Avertissement

Pour une pesée précise, nous vous conseillons de vous peser tous les jours à heure fixe, de préférence sans vêtement et pieds nus. Les mesures des proportions d'eau ou de graisse, de masse musculaire ou osseuse ne peuvent se faire que si vous êtes pieds nus.

Cet appareil est destiné à être utilisé pour déterminer le poids corporel et analyser la proportion d'eau et de graisse du corps aussi bien que la masse de muscle et osseuse dans le corps. Il peut aussi calculer l'indice de masse corporelle (IMC).

Excepté pour déterminer le poids corporel, les autres fonctions de l'appareil ne peuvent pas être utilisées par des personnes de moins de 10 ans ou de plus de 70 ans.

La fonction permettant de déterminer l'IMC est uniquement adaptée aux adultes de 18 ans et plus. Elle ne fonctionnera pas pour une personne de moins de 18 ans.

Merci de noter que les résultats obtenus par la balance sont indicatifs. Des résultats différents peuvent survenir dans le cas de personnes sous traitement médical ou d'athlètes bien entraînés. Vous ne devez pas baser un traitement ou une diète sur les résultats obtenus par la balance. Pour cela vous devez consulter votre médecin.

**L'utilisation des fonctions autre que celle de la pesée est déconseillée aux personnes suivantes :**

- **les personnes portant un pacemaker ou autre implant médical.**
- **les personnes ayant des symptômes de fièvre, œdème ou ostéoporose**
- **les personnes sous dialyse**
- **les personnes soignées pour des affections cardio vasculaire.**

## Utilisation de l'appareil

### Description de l'appareil (figure 2)

1	Poignée
2	Electrodes de pouces
3	Câble de données
4	Ecran LED
5	Electrodes de pieds

Ouvrez le couvercle du compartiment à piles à l'arrière de la balance et insérez-les en respectant la polarité. Remplacez la pile lorsque "LO" apparaît sur l'écran ce qui indique que la pile est épuisée.

"----" apparaît sur l'écran pour indiquer une surcharge.

**Se peser** (sans dispositif iOS/Android) :

Touchez la balance avec votre pied pour activer l'écran. Attendez jusqu'à l'affichage de '0.0' (kg)

Note : Pour un résultat précis, veuillez-vous tenir au milieu de la balance sans bouger.

Lorsque le poids s'affiche sur l'écran et clignote, vous pouvez descendre de la balance. La balance s'éteint toute seule après quelques secondes.

### Réglages et stockage des données personnelles (figure 1)

Afin de pouvoir utiliser toutes les fonctions de votre balance, il vous faudra télécharger l'application « MovingLife » à partir d'App Store ou Google play store. Vous pouvez aussi scanner le code QR pour télécharger l'application (figure 1).

### **Se peser avec l'application : (figures 3)**

Placez la balance sur une surface plane et dure

Montez doucement sur la balance pieds nus (6) et placez vos pieds sur les 4 électrodes situées à gauche et à droite du pèse-personne puis soulevez la poignée du pèse-personne. Tenez la poignée avec les deux mains (7), ajustez la hauteur des deux mains (8) et redressez les bras (il est préférable que vos bras ne touchent pas votre taille).

### **Exemple de mauvaise posture de mesure (figure 4)**

A	Pouces en contact
B	Les deux bras ne sont pas tendus ou étirés
C	Mesure avec des chaussettes
D	S'accroupir pour mesurer
E	Dix doigts éloignés des électrodes
F	Genoux pliés ou non tendus
G	Les deux pieds non placés correctement sur les 4 électrodes

## **Nettoyage et entretien**

Ne jamais immerger l'appareil dans l'eau. Ne pas utiliser d'agents abrasifs pour le nettoyer car cela endommagerait la surface. Nettoyez la surface de la balance avec un chiffon doux humide.

Si vous n'utilisez pas l'appareil pendant une longue période, retirez les piles et rangez le dans un endroit sec à l'abri du soleil et hors de portée de enfants.

### **La marque Bluetooth appartient au Bluetooth SIG**

Nous, DELTA - BP61071 - 67452 Mundolsheim - France

#### **Déclarons sous notre propre responsabilité que l'article :**

- **Désignation : Pèse-personne impédancemètre connecté**
- **Référence : DOM531**

à laquelle cette déclaration s'applique, est conforme à la législation d'harmonisation de l'union applicable :

<b>DIRECTIVES</b>	<b>NORMES ou Exigences</b>
(RED) 2014/53/EU	ETSI EN 301 489-1 V2.2.3 (2019-11) ETSI EN 301 489-17 V3.2.4 (2020-09) ETSI EN 300 328 V2.2.2 (2019-07) EN 62479 2010 EN 55014-1 2021 EN 55014-2 2021
(ROHS) 2011/65/EU	L'objet de la déclaration décrit ci-dessus est conforme à la directive 2011/65/UE du Parlement européen et du Conseil du 8 juin 2011 relative à la limitation de l'utilisation de certaines substances dangereuses dans les équipements électriques et électroniques.

Mundolsheim le 21/01/2025

David Bousquet, CEO

Signature:



### **Mise au rebut correcte de l'appareil (Equipement électrique et électronique).**

(Applicable dans l'Union européenne et dans les autres pays d'Europe qui ont adopté des systèmes de collecte séparés). La directive Européenne 2012/19/EU sur les Déchets des Equipements Electriques et Electroniques (DEEE), exige que les appareils ménagers usagés ne soient pas jetés dans le flux normal des déchets ménagers. Les appareils usagés doivent être collectés séparément afin d'optimiser le taux de récupération et le recyclage des matériaux qui les composent et réduire l'impact sur la santé humaine et l'environnement. Le symbole de la poubelle barrée est apposé sur tous les produits pour rappeler les obligations de la collecte séparée. Les consommateurs devront contacter les autorités locales ou leur revendeur concernant la démarche à suivre pour l'enlèvement de leur appareil.

- Photo non contractuelle
- Soucieux de la qualité de ses produits le constructeur se réserve le droit d'effectuer des modifications sans préavis

---

## Thank you for choosing a Livoo product!

EN

Your blender, your barbecue, and your headphones are not just objects, they are extensions of yourself, allowing you to get closer to your friends and family, to bring them together, to laugh and to share experiences. Livoo's aim is to help you live your life to the fullest, whatever wishes you have throughout the year. Winter raclette, summer barbecue. Or the other way around. It's up to you. Take advantage of this freedom for feel good moments every day.

That's why we're constantly innovating and creating clever products full of zest, but most of all, accessible. Find our entire collection on our website [www.livoo.en](http://www.livoo.en).

## Livoo, your daily companion till social networks



@Livoo



@livoo\_officiel



@Livoo

## Safety Instructions

Please, take time to read well the instruction sheet before the first use and keep them for a future use.

A misuse of the appliance can damage it or hurt the user. Assure that you use the appliance for the use for which it is designed. We refuse any responsibilities as for the damages by an incorrect use or a bad manipulation.

1. This appliance is intended for domestic use only. Any other use (medical, professional, commercial, etc.) is excluded.
2. Children should be supervised to ensure that they do not play with the appliance.
3. Keep this appliance indoors and in a dry place.
4. Do not immerse the unit in water or any other liquid.
5. Do not store any objects on the scale.
6. To avoid risk of injury, do not stand on the edges of the scale.
7. To prevent slipping, make sure that your feet and the scale are dry and free of dust before getting on the scale.
8. Do not disassemble the scale.
9. Avoid strong vibrations or shocks, such as dropping the scale on the floor.
10. Always place your scale on a stable, level surface. Avoid carpets and rugs.
11. Do not use the scale on a slippery surface or on a wet floor.
12. Keep the scale away from heat sources (radiators, etc.) to avoid deformation of plastic parts.
13. Do not store the scale in an upright position.
14. Use only the type of battery specified in this manual.
15. Replace the batteries when they are worn out or leak.
16. Remove the batteries if the appliance is not used for a long period of time.

# Technical Specifications

Batteries : 2 X AA included

In off mode, the device's consumption is 0W.

## Warning

For accurate weighing, we recommend weighing yourself every day at the same time, preferably without clothes and barefoot. Measurements of water or fat proportions, muscle or bone mass can only be done if you are barefoot.

This device is designed to determine body weight and analyze the proportion of water and fat in the body as well as muscle and bone mass. It can also calculate the body mass index (BMI).

Except for determining body weight, the other functions of the device cannot be used by individuals under 10 years old or over 70 years old.

The function for determining BMI is only suitable for adults aged 18 years and older. It will not work for anyone under 18 years old.

Please note that the results obtained from the scale are indicative. Different results may occur in individuals undergoing medical treatment or highly trained athletes. You should not base any treatment or diet on the results obtained from the scale. For that, you should consult your doctor.

The use of functions other than weighing is not recommended for the following people:

- People with a pacemaker or other medical implants.
- People showing symptoms of fever, edema, or osteoporosis.
- People undergoing dialysis.
- People being treated for cardiovascular diseases.

## Use of the device

### **Device Description (Figure 2)**

1	Handle
2	Thumb electrodes
3	Data cable
4	LED screen
5	Foot electrodes

Open the battery compartment cover on the back of the scale and insert the batteries while respecting the polarity. Replace the battery when "LO" appears on the screen, indicating that the battery is depleted. "----" appears on the screen to indicate an overload.

### **Weighing (without iOS/Android device) :**

Touch the scale with your foot to activate the screen. Wait until '0.0' (kg) appears. Note: For accurate results, please stand in the middle of the scale without moving. When the weight appears on the screen and flashes, you can step off the scale. The scale will turn off by itself after a few seconds.

### **Settings and storing personal data (Figure 1)**

To be able to use all the functions of your scale, you will need to download the "MovingLife" app from the App Store or Google Play Store. You can also scan the QR code to download the app (Figure 1).

### **Weighing with the app (Figures 3)**

Place the scale on a flat, hard surface. Step gently onto the scale barefoot (6) and place your feet on the 4 electrodes located on the left and right of the scale, then lift the scale's handle. Hold the handle with both hands (7), adjust the height of your hands (8), and straighten your arms (it is preferable that your arms do not touch your torso).

### Example of incorrect measurement posture (Figure 4)

A	Thumbs in contact
B	Both arms not stretched or extended
C	Measuring with socks
D	Squatting to measure
E	Ten fingers far from the electrodes
F	Knees bent or not straight
G	Both feet not placed correctly on the 4 electrodes

## Cleaning and maintenance

Never immerse the device in water. Do not use abrasive agents to clean it as this could damage the surface. Clean the surface of the scale with a soft damp cloth.

If you do not use the device for an extended period, remove the batteries and store it in a dry place, away from sunlight and out of reach of children.

The Bluetooth trademark belongs to Bluetooth SIG.

We

DELTA

BP61071

67452 Mundolsheim – France

#### **Declare under our own responsibility that the article :**

- **Description : Connected impedancemeter scale**
- **Reference : DOM531W**

to which this declaration applies, is in conformity with the applicable EU harmonization legislation :

DIRECTIVES	NORMES or SPECIFICATIONS
(RED) 2014/53/EU	ETSI EN 301 489-1 V2.2.3 (2019-11) ETSI EN 301 489-17 V3.2.4 (2020-09) ETSI EN 300 328 V2.2.2 (2019-07) EN IEC 62368-1 2020+A11 2020 EN 62479 2010 EN 50663 2021 EN 55014-1 2021 EN 55014-2 2021
ROHS 2011/65/EU	The object of the declaration described above is in conformity with Directive 2011/65/EU of the European Parliament and of the Council of 8 June 2011 on the restriction of the use of certain hazardous substances in electrical and electronic equipment. EU 2011/65/EU et EU 2015/863

Mundolsheim, the 21/01/2025

David Bousquet, CEO

Signature:



### **Correct disposal of the unit (Electrical and Electronic Equipment).**

(Applicable in the European Union and the rest of Europe that have adopted separate collection systems countries). The European Directive 2012/19/EU on Waste Electrical and Electronic Equipment (WEEE), requires that old household electrical appliances must not be disposed of in the normal household waste stream. Old appliances must be collected separately in order to optimize the recovery and recycling of the materials they contain and reduce the impact on human health and the environment. The symbol of the crossed out dustbin is marked on all products to remind the obligations of separate collection. Consumers should contact their local authority or retailer for information concerning the correct disposal of their product.

- Non contractual illustration
- Product information is subject to change without prior notice.

---

## **Gracias por haber elegido un producto Livoo!**

ES

Su batidora, su barbacoa, sus auriculares no son simples objetos, son una extensión de usted que le permite conectar con su gente, reunirla, reír e interactuar. El objetivo de Livoo es ayudarle a vivir su vida a tope sean cuales sean sus gustos a lo largo del año. Raclette en invierno, barbacoa en verano. O al revés. Usted decide. Aproveche esta libertad para disfrutar de momentos de bienestar en su vida diaria. Por eso innovamos constantemente y creamos productos inteligentes, con chispa y, sobre todo, asequibles.

Descubre toda nuestra colección en nuestra página web [www.livoo.fr](http://www.livoo.fr).

## **Livoo, tu compañero diario hasta las redes sociales!**



@Livoo



@livoo\_officiel



@Livoo

## **Instrucciones de seguridad**

Por favor, tómese el tiempo de leer bien la hoja de instrucciones antes del primer uso y guárdela para un uso futuro.

El uso incorrecto del aparato puede causar daños al aparato o lesiones al usuario. Asegúrese de utilizar el aparato para el fin para el que ha sido diseñado. No aceptamos ninguna responsabilidad por los daños (desperfectos) causados por un uso incorrecto o un mal manejo.

1. Este aparato está destinado exclusivamente al uso doméstico. Cualquier otro uso (médico, profesional, comercial, etc.) queda excluido.
2. Se debe supervisar a los niños para asegurarse de que no jueguen con el aparato.
3. Mantenga este aparato en interiores, en un lugar seco.
4. No sumerja el aparato en agua ni ningún otro líquido.

[www.livoo.fr](http://www.livoo.fr)

5. No guarde ningún objeto en la báscula.
6. Para evitar el riesgo de lesiones, no se coloque sobre los bordes de la báscula.
7. Para evitar resbalones, asegúrese de que los pies y la báscula estén secos y libres de polvo antes de subirse a ella.
8. No desmonte la báscula.
9. Evite las vibraciones o los golpes fuertes, como por ejemplo, dejar caer la báscula al suelo.
10. Coloque siempre la báscula sobre una superficie sólida y nivelada. Evite las alfombras y los tapetes.
11. No utilice la báscula sobre superficies resbaladizas ni sobre suelos mojados.
12. Mantenga la báscula alejada de fuentes de calor (radiadores, etc.) para evitar la deformación de las piezas de plástico.
13. No guarde la báscula en posición vertical.
14. Utilice únicamente el tipo de batería que se especifica en este manual.
15. Sustituya las baterías cuando estén gastadas o tengan fugas.
16. Retire las baterías si no va a utilizar el aparato durante un período prolongado.

## Especificaciones técnicas

Pilas: 4 X AA incluidas

En modo apagado, el consumo del dispositivo es de 0W

### Advertencia

Para un pesaje preciso, recomendamos pesarse todos los días a la misma hora, preferiblemente sin ropa y descalzo. Las mediciones de las proporciones de agua o grasa, masa muscular o ósea solo se pueden hacer si está descalzo.

Este dispositivo está diseñado para determinar el peso corporal y analizar la proporción de agua y grasa en el cuerpo, así como la masa muscular y ósea.

También puede calcular el índice de masa corporal (IMC).

Excepto para determinar el peso corporal, las otras funciones del dispositivo no pueden ser utilizadas por personas menores de 10 años o mayores de 70 años.

La función para determinar el IMC solo es adecuada para adultos de 18 años o más.

No funcionará para personas menores de 18 años.

Tenga en cuenta que los resultados obtenidos por la báscula son indicativos.

Pueden surgir resultados diferentes en personas bajo tratamiento médico o atletas muy entrenados. No debe basar un tratamiento o dieta en los resultados obtenidos por la báscula. Para eso, debe consultar a su médico.

El uso de funciones distintas al pesaje no se recomienda para las siguientes personas:

- Personas con marcapasos u otros implantes médicos.

- Personas con síntomas de fiebre, edema u osteoporosis.
- Personas en diálisis.
- Personas que reciben tratamiento por enfermedades cardiovasculares

## Use of the device

### **Device Description (Figure 2)**

1	Asa
2	Electrodos de los pulgares
3	Cable de datos
4	Pantalla LED
5	Electrodos para los pies

Abra la tapa del compartimento de las pilas en la parte trasera de la báscula e inserte las pilas respetando la polaridad. Reemplace la pila cuando aparezca "LO" en la pantalla, lo que indica que la pila está agotada. "----" aparecerá en la pantalla para indicar sobrecarga.

### **Pesarse (sin dispositivo iOS/Android)**

Toque la báscula con el pie para activar la pantalla. Espere hasta que aparezca '0.0' (kg).

Nota: Para obtener resultados precisos, manténgase en el centro de la báscula sin moverse.

Cuando el peso aparezca en la pantalla y parpadee, puede bajar de la báscula. La báscula se apagará sola después de unos segundos.

### **Ajustes y almacenamiento de datos personales (Figura 1)**

Para poder utilizar todas las funciones de su báscula, deberá descargar la aplicación "MovingLife" desde la App Store o Google Play Store. También puede escanear el código QR para descargar la aplicación (Figura 1).

### **Pesarse con la aplicación (Figuras 3)**

Coloque la báscula en una superficie plana y dura. Suba suavemente a la báscula descalzo (6) y coloque los pies en los 4 electrodos ubicados a la izquierda y derecha de la báscula, luego levante el asa de la báscula. Sostenga el asa con ambas manos (7), ajuste la altura de las manos (8) y estire los brazos (es preferible que sus brazos no toquen su torso).

### **Example of incorrect measurement posture (Figure 4)**

A	Pulgares en contacto
B	Ambos brazos no están estirados o extendidos
C	Medición con calcetines
D	Agacharse para medir
E	Diez dedos alejados de los electrodos
F	Rodillas dobladas o no estiradas
G	Ambos pies no colocados correctamente sobre los 4 electrodos

## Limpieza y mantenimiento

Nunca sumerja el dispositivo en agua. No utilice agentes abrasivos para limpiarlo, ya que esto dañaría la superficie. Limpie la superficie de la báscula con un paño suave y húmedo.

Si no va a usar el dispositivo durante un largo período, retire las pilas y guárdelo en un lugar seco, alejado de la luz solar y fuera del alcance de los niños.

La marca Bluetooth pertenece a Bluetooth SIG.

### **DECLARACIÓN DE CONFORMIDAD DE LA UE**

Nosotros

DELTA

BP61071

67452 Mundolsheim – France

**Declaramos bajo nuestra responsabilidad que el artículo :**

Descripción: - Escala del impedanciómetro conectado  
- Referencia: DOM531W

al que se aplica esta declaración, es conforme a la legislación de armonización de la UE pertinente:

DIRECTIVAS	NORMAS o requisitos
(RED) 2014/53/EU	ETSI EN 301 489-1 V2.2.3 (2019-11) ETSI EN 301 489-17 V3.2.4 (2020-09) ETSI EN 300 328 V2.2.2 (2019-07) EN IEC 62368-1 2020+A11 2020 EN 62479 2010 EN 50663 20217 EN 55014-1 2021 EN 55014-2 2021
(ROHS) 2011/65/EU	La finalidad de la declaración descrita anteriormente es conforme a la Directiva 2011/65/UE del Parlamento Europeo y del Consejo, de 8 de junio de 2011, sobre restricciones a la utilización de determinadas sustancias peligrosas en aparatos eléctricos y electrónicos. UE 2011/65/UE y UE 2015/863

Mundolsheim le 21/01/2025

David Bousquet, CEO



**Eliminación correcta de la unidad (Aparatos eléctricos y electrónicos)**

(Aplicable en la Unión Europea y el resto de Europa que han adoptado los países sistemas de recogida selectiva de residuos). La Directiva europea 2012/19/UE sobre residuos de aparatos eléctricos y electrónicos (RAEE), los que electrodomésticos viejos no pueden ser arrojados en los contenedores habituales para residuos domésticos.

Aparatos viejos deben ser recogidos selectivamente para optimizar la recuperación y reciclado de los materiales que contienen y reducir el impacto en la salud humana y el medio ambiente. El símbolo de la papelera tachada se encuentra en todos los productos para recordar la obligación de recolección separada. El consumidor debe contactar con la autoridad local o minorista para obtener información sobre la correcta eliminación de su producto.

- ilustración no contractuales
- La información del producto está sujeta a cambios sin previo aviso.

**Danke, dass du dich für ein Livoo-Produkt entschieden hast!**



Ihr Mixer, Ihr Grill, Ihre Kopfhörer sind nicht einfach nur Gegenstände, sie sind eine Erweiterung Ihrer selbst, die es Ihnen ermöglicht, Ihren Mitmenschen näher zu kommen, sie zu treffen, mit ihnen zu lachen und sich mit ihnen zu unterhalten. Livoo will Ihnen dabei helfen, ihr Leben in vollen Zügen zu genießen, egal zu welcher Jahreszeit. Winter Raclette, Sommer Grillen. Oder umgekehrt. Sie entscheiden. Nutzen Sie diese

Freiheit für Feel Good-Momente im Alltag. Aus diesem Grund sind wir ständig innovativ und schaffen Produkte, die clever, peppig und vor allem erschwinglich sind.

Unser gesamtes Sortiment findest du auf unserer Webseite [www.livoo.fr](http://www.livoo.fr).

## Livoo, Ihr täglicher Begleiter in den sozialen Netzwerken!



@Livoo



@livoo\_officiel



@Livoo

## Sicherheitshinweise

Bitte nehmen Sie sich die Zeit, die Gebrauchsanweisung vor dem ersten Gebrauch gut zu lesen und bewahren Sie sie für einen späteren Gebrauch auf. Eine Fehlbedienung des Gerätes oder ein unsachgemäßer Gebrauch kann Schaden anfügen oder den Benutzer verletzen. Vergewissern Sie sich, dass Sie das Gerät für den vorhergesehenen Zweck benutzen; wir lehnen jede Verantwortung für Schäden durch unsachgemäßen Gebrauch oder schlechte Handhabung ab.

1. Dieses Gerät ist nur für den Gebrauch im Haushalt vorgesehen. Jede sonstige Nutzung (medizinisch, beruflich, kommerziell, etc.) ist ausgeschlossen.
2. Kinder müssen beaufsichtigt werden, um sicherzustellen, dass sie nicht mit dem Produkt spielen.
3. Verwenden Sie das Gerät stets im Innenbereich und an einem trockenen Ort.
4. Niemals das Gerätegehäuse in Wasser oder eine andere Flüssigkeit tauchen.
5. Stellen Sie keine Gegenstände auf der Waage ab.
6. Um ein Verletzungsrisiko zu vermeiden, stellen Sie sich nicht auf die Randbereiche der Waage.
7. Um ein Ausrutschen zu verhindern, achten Sie darauf, dass Ihre Füße und die Waage trocken und frei von Staub sind, bevor Sie sich auf die Waage stellen.
8. Versuchen Sie nicht die Waage zu zerlegen.
9. Vermeiden Sie starke Vibrationen oder Stöße, wie ein Fallenlassen der Waage.
10. Stellen Sie die Waage auf eine harte, ebene Oberfläche. Vermeiden Sie Teppiche und Matten.
11. Die Waage nicht auf einem rutschigem Untergrund verwenden oder auf nassen Böden.
12. Die Waage von Wärmequellen (Heizungen etc.) fernhalten, um eine Verformung der Kunststoffteile zu vermeiden.
13. Die Waage niemals in aufrechter Position lagern.
14. Verwenden Sie nur den Batterietyp, wie in dieser Anleitung angegeben.
15. Ersetzen Sie die Batterie, wenn diese leer ist oder ausläuft.
16. Wenn das Gerät für längere Zeit nicht benutzt wird, entnehmen Sie bitte die Batterie.

# Technical Specifications

Batterien: 4 X AA enthalten

Im ausgeschalteten Zustand verbraucht das Gerät 0W.

## Warnung

Für eine genaue Gewichtsmessung empfehlen wir, sich täglich zur gleichen Zeit zu wiegen, vorzugsweise ohne Kleidung und barfuß. Messungen der Wasser- oder Fettanteile, der Muskel- oder Knochenmasse können nur durchgeführt werden, wenn Sie barfuß sind.

Dieses Gerät dient dazu, das Körpergewicht zu bestimmen und den Anteil von Wasser und Fett im Körper sowie die Muskel- und Knochenmasse zu analysieren. Es kann auch den Body-Mass-Index (BMI) berechnen.

Außer zur Bestimmung des Körpergewichts können die anderen Funktionen des Geräts von Personen unter 10 Jahren oder über 70 Jahren nicht verwendet werden.

Die Funktion zur Bestimmung des BMI ist nur für Erwachsene ab 18 Jahren geeignet. Sie funktioniert nicht für Personen unter 18 Jahren.

Bitte beachten Sie, dass die von der Waage angezeigten Ergebnisse nur Richtwerte sind. Bei Personen, die medizinisch behandelt werden oder gut trainierte Sportler, können unterschiedliche Ergebnisse auftreten. Sie sollten eine Behandlung oder Diät nicht auf den Ergebnissen der Waage basieren. In diesem Fall sollten Sie einen Arzt konsultieren.

Die Nutzung von Funktionen, die über das Wiegen hinausgehen, wird für die folgenden Personen nicht empfohlen:

- Personen mit einem Herzschrittmacher oder anderen medizinischen Implantaten.
- Personen mit Symptomen von Fieber, Ödemen oder Osteoporose.
- Personen, die sich einer Dialyse unterziehen.
- Personen, die wegen Herz-Kreislauf-Erkrankungen behandelt werden.

## Verwendung des Geräts

### Gerätebeschreibung (Abbildung 2)

1	Griff
2	Daumenelektroden
3	Datenkabel
4	LED-Anzeige
5	Fußelektroden

Öffnen Sie das Batteriefach auf der Rückseite der Waage und setzen Sie die Batterien unter Beachtung der Polarität ein. Ersetzen Sie die Batterie, wenn "LO" auf dem Display erscheint, was anzeigt, dass die Batterie leer ist.

"----" erscheint auf dem Display, um eine Überlastung anzuzeigen.

### Wiegen (ohne iOS/Android-Gerät)

Berühren Sie die Waage mit Ihrem Fuß, um das Display zu aktivieren. Warten Sie, bis '0.0' (kg) angezeigt wird.

Hinweis: Für genaue Ergebnisse stellen Sie sich bitte in die Mitte der Waage, ohne sich zu bewegen.

Wenn das Gewicht auf dem Display erscheint und blinkt, können Sie von der Waage heruntersteigen. Die Waage schaltet sich nach ein paar Sekunden automatisch aus.

### Einstellungen und Speicherung persönlicher Daten (Abbildung 1)

Um alle Funktionen Ihrer Waage nutzen zu können, müssen Sie die App "MovingLife" aus dem App Store oder Google Play Store herunterladen. Sie können auch den QR-Code scannen, um die App herunterzuladen (Abbildung 1).

### Wiegen mit der App (Abbildungen 3)

Stellen Sie die Waage auf eine flache und harte Oberfläche.

Steigen Sie vorsichtig barfuß auf die Waage (6) und stellen Sie Ihre Füße auf die 4 Elektroden, die sich links und rechts der Waage befinden, und heben Sie dann den Griff der Waage an. Halten Sie den Griff mit beiden Händen (7), passen Sie die Höhe Ihrer Hände an (8) und strecken Sie Ihre Arme aus (es ist besser, wenn Ihre Arme nicht Ihren Oberkörper berühren).

#### Beispiel für eine falsche Messhaltung (Abbildung 4)

A	Daumen in Kontakt
B	Beide Arme sind nicht gestreckt oder ausgedehnt
C	Messen mit Socken
D	In die Hocke gehen, um zu messen
E	Zehn Finger weit entfernt von den Elektroden
F	Knie gebeugt oder nicht gestreckt
G	Beide Füße nicht richtig auf den 4 Elektroden platziert

## Reinigung und Wartung

Tauchen Sie das Gerät niemals in Wasser. Verwenden Sie keine abrasiven Reinigungsmittel, da diese die Oberfläche beschädigen könnten. Reinigen Sie die Oberfläche der Waage mit einem weichen, feuchten Tuch.

Wenn Sie das Gerät längere Zeit nicht benutzen, entfernen Sie die Batterien und lagern Sie es an einem trockenen Ort, fern von Sonnenlicht und außerhalb der Reichweite von Kindern.

Die Bluetooth-Marke gehört dem Bluetooth SIG.

#### EU-KONFORMITÄTSERKLÄRUNG

Wir

DELTA

BP61071

67452 Mundolsheim – Frankreich

Erklären unter unserer eigenen Verantwortung, dass der Artikel :

Beschreibung:           - Angeschlossene Personenwaage mit Impedanzmesser  
                                  - Referenz: DOM514

auf den sich diese Erklärung bezieht, mit den einschlägigen Harmonisierungsrechtsvorschriften der Union übereinstimmt :

RICHTLINIEN	NORMEN oder Anforderungen
(RED) 2014/53/EU	ETSI EN 301 489-1 V2.2.3 (2019-11) ETSI EN 301 489-17 V3.2.4 (2020-09) ETSI EN 300 328 V2.2.2 (2019-07) EN IEC 62368-1 2020+A11 2020 EN 62479 2010 EN 50663 20217 EN 55014-1 2021 EN 55014-2 2021
(ROHS) 2011/65/EU	Der oben beschriebene Gegenstand der Erklärung entspricht der Richtlinie 2011/65/EU des Europäischen Parlaments und des Rates vom 8. Juni 2011 zur Beschränkung der Verwendung bestimmter gefährlicher Stoffe in Elektro- und Elektronikgeräten. EU 2011/65/EU und EU 2015/863.

Mundolsheim le 21/01/2025

David Bousquet, CEO

**DELTA sas**  
rue FOCH BP 61071  
67452 MUNDOLSHEIM CEDEX FRANCE  
SIRET : 324 332 186 0003 - APE : 516 J  
TEL : 33 3 90 22 61 92 FAX : 33 3 90 20 39 29  
e-mail : delta@delta-import.com



### **Korrekte Entsorgung des Geräts (Electrical and Electronic Equipment)**

(Gültig in der Europäischen Union und dem Rest Europas, dass die Länder einem separaten Sammelsystem eingeführt haben). Die europäische Richtlinie 2012/19/EU über Elektro- und Elektronik-Altgeräte (WEEE), in Verbindung bleiben Das alte elektrische Haushaltsgeräte dürfen nicht über den normalen Hausmüll entsorgt werden. Altgeräte müssen separat gesammelt werden, um die Wiederverwertung und das Recycling der beinhaltenen Materialien zu optimieren und die Auswirkungen auf die menschliche

Gesundheit und die Umwelt. Das Symbol der durchgestrichenen Mülltonne auf alle Produkte gekennzeichnet, die aus der getrennten Sammlung zu erinnern. Die Verbraucher sollten ihre Kontaktdaten lokalen Behörden oder Ihren Händler für Informationen über die korrekte Entsorgung ihrer Produkte.

- Nicht vertragliche Illustration
- Die Produktinformationen können ohne vorherige Ankündigung geändert werden.

---

## **Grazie per avere scelto un prodotto Livoo!**

IT

Il tuo mixer, il tuo barbecue, i tuoi auricolari non sono solo oggetti, sono un'estensione di te che ti permette di stare accanto alla tua famiglia e ai tuoi amici, di riunirli, ridere e condividere molte cose. Livoo vuole aiutarti a vivere a fondo la tua vita qualunque siano i tuoi desideri durante tutto l'anno. D'inverno, la raclette e d'estate il barbecue. O viceversa. Tocca te decidere. Approfitta di questa tua libertà per ottenere momenti feel good quotidiani. Ecco perché innoviamo continuamente e creiamo prodotti ingegnosi e efficienti e soprattutto accessibili a tutti. Ritrova l'insieme della nostra collezione sul nostro sito [www.livoo.fr](http://www.livoo.fr).

## **Livoo, il tuo compagno quotidiano fino alle reti sociali!**



@Livoo



@livoo\_officiel



@Livoo

## **Istruzioni di sicurezza**

Si prega di leggere attentamente le seguenti istruzioni prima di usare l'apparecchio e conservarle per un uso futuro. Un uso improprio dell'apparecchio può causare danni all'apparecchio stesso o lesioni all'utente. Assicurarsi di utilizzare l'apparecchio per lo scopo per cui è stato progettato. Decliniamo qualsiasi responsabilità per i danni causati da un uso scorretto o da una cattiva gestione.

1. Questo apparecchio è destinato esclusivamente all'uso domestico. È escluso qualsiasi altro uso (medico, professionale, commerciale, ecc.).
2. I bambini devono essere sorvegliati per assicurarsi che non giochino con l'apparecchio.

[www.livoo.fr](http://www.livoo.fr)

3. Conservare l'apparecchio al chiuso e in un luogo asciutto.
4. Non immergere l'apparecchio in acqua o in altri liquidi.
5. Non posizionare oggetti sulla bilancia.
6. Per evitare il rischio di lesioni, non stare sui bordi della bilancia.
7. Per evitare di scivolare, assicurarsi che i piedi e la bilancia siano asciutti e privi di polvere prima di salire.
8. Non smontare la bilancia.
9. Evitare forti vibrazioni o urti, come ad esempio la caduta della bilancia sul pavimento.
10. Posizionare sempre la bilancia su una superficie dura e piana. Evitare tappeti e moquette.
11. Non usare la bilancia su una superficie scivolosa o su un pavimento bagnato.
12. Tenere la bilancia lontano da fonti di calore (radiatori, ecc.) per evitare la deformazione delle parti in plastica.
13. Non riporre la bilancia in posizione verticale.
14. Utilizzare solo il tipo di batteria specificato in questo manuale.
15. Sostituire le batterie quando sono scariche o perdono.
16. Rimuovere le batterie se l'apparecchio non viene utilizzato per un lungo periodo di tempo.

## Specifiche tecniche

Batterie: 4 X AA incluse

In modalità off, il consumo del dispositivo è di 0W.

### Avvertenza

Per una pesata precisa, si consiglia di pesarsi tutti i giorni alla stessa ora, preferibilmente senza vestiti e a piedi nudi. Le misurazioni delle proporzioni di acqua o grasso, della massa muscolare o ossea possono essere effettuate solo se si è a piedi nudi.

Questo dispositivo è progettato per determinare il peso corporeo e analizzare la proporzione di acqua e grasso nel corpo, nonché la massa muscolare e ossea. Può anche calcolare l'indice di massa corporea (IMC).

Ad eccezione della determinazione del peso corporeo, le altre funzioni del dispositivo non possono essere utilizzate da persone di età inferiore ai 10 anni o superiore ai 70 anni.

La funzione per determinare l'IMC è adatta solo agli adulti di 18 anni e oltre. Non funzionerà per chi ha meno di 18 anni.

Si noti che i risultati ottenuti dalla bilancia sono indicativi. Possono verificarsi risultati diversi per persone che stanno seguendo trattamenti medici o atleti altamente allenati. Non è consigliabile basare un trattamento o una dieta sui risultati ottenuti dalla bilancia. In tal caso, è necessario consultare il medico.

L'uso di funzioni diverse dalla pesatura non è consigliato per le seguenti persone:

- Persone con pacemaker o altri impianti medici.
- Persone con sintomi di febbre, edema o osteoporosi.
- Persone in dialisi.
- Persone sotto trattamento per malattie cardiovascolari.

# Utilizzo del dispositivo

## Descrizione del dispositivo (Figura 2)

1	Manico
2	Elettrodi per i pollici
3	Cavo dati
4	Schermo LED
5	Elettrodi per i piedi

Aprire il vano batterie nella parte posteriore della bilancia e inserire le batterie rispettando la polarità. Sostituire la batteria quando appare "LO" sul display, il che indica che la batteria è scarica. "----" appare sul display per indicare un sovraccarico.

## Pesarsi (senza dispositivo iOS/Android)

Toccare la bilancia con il piede per attivare lo schermo. Attendere fino a quando non appare '0.0' (kg). Nota: Per ottenere risultati precisi, si prega di rimanere al centro della bilancia senza muoversi. Quando il peso appare sul display e lampeggia, è possibile scendere dalla bilancia. La bilancia si spegnerà automaticamente dopo pochi secondi.

## Impostazioni e archiviazione dei dati personali (Figura 1)

Per poter utilizzare tutte le funzioni della bilancia, è necessario scaricare l'app "MovingLife" dall'App Store o dal Google Play Store. Puoi anche scansionare il codice QR per scaricare l'app (Figura 1).

## Pesarsi con l'app (Figure 3)

Posizionare la bilancia su una superficie piana e dura. Salire delicatamente sulla bilancia a piedi nudi (6) e posizionare i piedi sui 4 elettrodi situati a sinistra e a destra della bilancia, quindi sollevare il manico della bilancia. Tenere il manico con entrambe le mani (7), regolare l'altezza delle mani (8) e stendere le braccia (è preferibile che le braccia non tocchino il corpo).

## Esempio di postura errata per la misurazione (Figura 4)

A	Pollici in contatto
B	Entrambe le braccia non sono tese o estese
C	Misurazione con le calze
D	Accovacciarsi per misurare
E	Dieci dita lontane dagli elettrodi
F	Ginocchia piegate o non tese
G	Entrambi i piedi non posizionati correttamente sui 4 elettrodi

# Pulizia e manutenzione

Non immergere mai il dispositivo nell'acqua. Non utilizzare agenti abrasivi per pulirlo in quanto potrebbero danneggiare la superficie. Pulisci la superficie della bilancia con un panno morbido e umido.

Se non utilizzi il dispositivo per un lungo periodo, rimuovi le batterie e conservalo in un luogo asciutto, lontano dalla luce solare e fuori dalla portata dei bambini.

Il marchio Bluetooth appartiene a Bluetooth SIG.

## **DICHIARAZIONE DI CONFORMITÀ UE**

Noi

DELTA

BP61071

67452 Mundolsheim - Francia

Dichiariamo sotto la nostra responsabilità che l'articolo :

Descrizione: - Scala dell'impedenziometro collegato

- Riferimento: DOM531W

a cui si applica la presente dichiarazione, è conforme alla normativa di armonizzazione dell'UE applicabile:

DIRETTIVE	STANDARD o requisiti
(RED) 2014/53/EU	ETSI EN 301 489-1 V2.2.3 (2019-11) ETSI EN 301 489-17 V3.2.4 (2020-09) ETSI EN 300 328 V2.2.2 (2019-07) EN IEC 62368-1 2020+A11 2020 EN 62479 2010 EN 50663 20217 EN 55014-1 2021 EN 55014-2 2021
(ROHS) 2011/65/EU	Lo scopo della dichiarazione sopra descritta è conforme alla Direttiva 2011/65/UE del Parlamento europeo e del Consiglio dell'8 giugno 2011 sulla restrizione dell'uso di determinate sostanze pericolose nelle apparecchiature elettriche ed elettroniche. UE 2011/65/UE e UE 2015/863

Mundolsheim le 21/01/2025

David Bousquet, CEO

**DELTA sas**  
1 rue FOCH BP 61071  
67452 MUNDOLSHEIM CEDEX France  
SIRET: 324 302 186 00093 APE: 516 J  
TEL: 33 3 90 22 61 22 FAX: 33 3 90 20 99 29  
e-mail: delta@delta-import.com



### Il corretto smaltimento dell'unità (Apparecchiature Elettriche ed Elettroniche)

(Applicabile nell'Unione Europea e nel resto d'Europa che hanno adottato sistemi di raccolta differenziata paesi). La direttiva Europea 2012/19/UE sui rifiuti di apparecchiature elettriche ed elettroniche (RAEE), prevede che gli elettrodomestici non debbano essere smaltiti nel normale flusso dei rifiuti domestici. Gli apparecchi dismessi devono essere raccolti separatamente per ottimizzare il tasso di recupero e riciclaggio dei materiali che li compongono ed impedire potenziali danni per la salute umana e l'ambiente. Il simbolo del cestino barrato è riportato su tutti i prodotti per ricordare gli obblighi di raccolta separata. I consumatori devono contattare la propria autorità locale o il rivenditore per informazioni sulla corretta dismissione del loro prodotto.

- illustrazione non contrattuale
- informazioni sui prodotti sono soggette a modifiche senza preavviso

## Obrigado por ter escolhido Livoo!

A tua varinha, o teu barbecue, os teus fones não são simples objetos, são uma extensão de ti que te permite que te aproximes dos teus, que os reúnas, que rias e que partilhes. A ambição de Livoo consiste em ajudar-te a viver a tua vida a fundo independentemente das tuas vontades ao longo de todo o ano. Inverno raclette, verão barbecue. Ou ao contrário. Tu decides. Aproveita esta liberdade para momentos diários de feel good. É por isso que inovamos constantemente e criamos produtos astuciosos, repletos de dinamismo e sobretudo acessíveis.

Conhece toda a nossa coleção no nosso site [www.livoo.fr](http://www.livoo.fr)

## Livoo, o seu companheiro diário mesmo nas redes



@Livoo



@livoo\_office [www.livoo.fr](http://www.livoo.fr)



@Livoo

## Instruções de segurança

Leia as seguintes instruções cuidadosamente antes de utilizar o aparelho e as mantenha para utilização futura. Uma utilização inadequada do aparelho pode causar danos ao mesmo ou lesionar o utilizador. Tenha certeza de utilizar o aparelho para o propósito a que ele foi projetado. Não aceitamos nenhuma responsabilidade por danos causados pela utilização incorreta ou falha no manuseio.

1. Este aparelho é destinado apenas para uso doméstico. Qualquer outro uso (médico, profissional, comercial, etc.) é excluído.
2. As crianças devem ser supervisionadas para assegurar que elas não brinquem com o aparelho.
3. Mantenha este produto em um lugar seco.
4. Não imerja a unidade na água ou qualquer outro líquido.
5. Não armazene nenhum objeto na balança.
6. Para evitar risco de lesão, não fique parado nas bordas da balança.
7. Para prevenir escorregamento, certifique-se de que seus pés e a balança estejam secos e livres de poeira antes de subir na balança.
8. Não desmonte a balança.
9. Evite vibrações ou choques fortes, como derrubar a balança no piso.
10. Sempre coloque sua balança em uma superfície dura e nivelada. Evite carpetes e passadeiras.
11. Não use a balança em uma superfície escorregadia ou em um piso molhado.
12. Mantenha a balança distante de fontes de calor (radiadores, etc.) para evitar deformação de peças plásticas.
13. Não armazene a balança em uma posição vertical.
14. Use apenas o tipo de bateria especificado neste manual.
15. Substitua as baterias quando estiverem desgastadas ou com vazamento.
16. Remova as baterias se o aparelho não for usado por um longo período de tempo.

## Especificações técnicas

Pilhas: 4 X AA incluídas

No modo desligado, o consumo do dispositivo é de 0W.

### **Aviso**

Para uma pesagem precisa, recomendamos pesar-se todos os dias à mesma hora, preferencialmente sem roupa e descalço. As medições das proporções de água ou gordura, massa muscular ou óssea só podem ser feitas se você estiver descalço.

Este dispositivo foi projetado para determinar o peso corporal e analisar a proporção de água e gordura no corpo, bem como a massa muscular e óssea. Ele também pode calcular o índice de massa corporal (IMC).

Exceto para determinar o peso corporal, as outras funções do dispositivo não podem ser usadas por

pessoas com menos de 10 anos ou mais de 70 anos.

A função para determinar o IMC é adequada apenas para adultos com 18 anos ou mais. Ela não funcionará para pessoas com menos de 18 anos.

Observe que os resultados obtidos pela balança são indicativos. Resultados diferentes podem ocorrer em pessoas em tratamento médico ou atletas altamente treinados. Você não deve basear um tratamento ou dieta nos resultados obtidos pela balança. Para isso, você deve consultar seu médico.

O uso de funções além da pesagem não é recomendado para as seguintes pessoas:

- Pessoas com marca-passo ou outros implantes médicos.
- Pessoas com sintomas de febre, edema ou osteoporose.
- Pessoas em diálise.
- Pessoas em tratamento para doenças cardiovasculares.

## Uso do dispositivo

### Descrição do dispositivo (Figura 2)

1	Cabo
2	Eletrodos dos polegares
3	Cabo de dados
4	Tela LED
5	Eletrodos para os pés

Abra a tampa do compartimento de pilhas na parte traseira da balança e insira as pilhas respeitando a polaridade. Troque a pilha quando aparecer "LO" na tela, indicando que a pilha está descarregada.

"----" aparece na tela para indicar sobrecarga.

### Pesagem (sem dispositivo iOS/Android)

Toque na balança com o pé para ativar a tela. Aguarde até que apareça '0.0' (kg). Nota: Para resultados precisos, fique no meio da balança sem se mover. Quando o peso aparecer na tela e piscar, você pode descer da balança. A balança desligará automaticamente após alguns segundos.

### Configurações e armazenamento de dados pessoais (Figura 1)

Para utilizar todas as funções da sua balança, você precisará baixar o aplicativo "MovingLife" na App Store ou Google Play Store. Você também pode escanear o código QR para baixar o aplicativo (Figura 1).

### Pesagem com o aplicativo (Figuras 3)

Coloque a balança em uma superfície plana e dura.

Montez doucement sur la balance pieds nus (6) et placez vos pieds sur les 4 électrodes situées à gauche et à droite du pèse-personne puis soulevez la poignée du pèse-personne. Tenez la poignée avec les deux mains (7), ajustez la hauteur des deux mains (8) et redressez les bras (il est préférable que vos bras ne touchent pas votre taille).

### Exemplo de postura incorreta para medição (Figura 4)

A	Polegares em contato
B	Ambos os braços não estendidos ou esticados
C	Medição com meias
D	Agachar-se para medir
E	Dez dedos afastados dos eletrodos
F	Joelhos dobrados ou não esticados
G	Ambos os pés não colocados corretamente nos 4 eletrodos

## Limpeza e manutenção

Nunca mergulhe o dispositivo na água. Não use agentes abrasivos para limpá-lo, pois isso pode danificar a superfície. Limpe a superfície da balança com um pano macio e úmido.

Se não for usar o dispositivo por um longo período, retire as pilhas e guarde-o em um local seco, longe da luz solar e fora do alcance de crianças.

A marca Bluetooth pertence ao Bluetooth SIG.

## DECLARAÇÃO DE CONFORMIDADE DA UE

Nós

DELTA

BP61071

67452 Mundolsheim - França

Declarar sob a nossa própria responsabilidade que o artigo :

Descrição: - Escala do impedancímetro ligado  
- Referência: DOM531W

ao qual se aplica esta declaração, está em conformidade com a legislação de harmonização da UE aplicável:

DIRECTIVAS	NORMAS ou Requisitos
(RED) 2014/53/EU	ETSI EN 301 489-1 V2.2.3 (2019-11) ETSI EN 301 489-17 V3.2.4 (2020-09) ETSI EN 300 328 V2.2.2 (2019-07) EN IEC 62368-1 2020+A11 2020 EN 62479 2010 EN 50663 20217 EN 55014-1 2021 EN 55014-2 2021
(ROHS) 2011/65/EU	O objectivo da declaração acima descrita está em conformidade com a Directiva 2011/65/UE do Parlamento Europeu e do Conselho, de 8 de Junho de 2011, relativa à restrição do uso de determinadas substâncias perigosas em equipamentos eléctricos e electrónicos. UE 2011/65/UE e UE 2015/863

Mundolsheim le 21/01/2025

David Bousquet, CEO

**DELTA sas**  
1 rue FOCH BP 61071  
67452 MUNDOLSHEIM CEDEX France  
SIRET: 324 324 126 00093 APE: 516 J  
TEL: 33 3 90 22 61 92 FAX: 33 3 90 20 99 29  
e-mail: delta@delta-import.com



### A eliminação correta da unidade - (Equipamento Elétrico e Eletrônico)

(Aplicável na União Europeia e outros países europeus que adotaram sistemas de recolha de lixos separados). A Diretiva Europeia 2012/19 / EU relativa aos resíduos de equipamentos eléctricos e electrónicos (REEE), exige que os dispositivos domésticos utilizados não são jogados no fluxo normal de lixo doméstico. Os aparelhos antigos devem ser recolhidos separadamente, a fim de otimizar a recuperação e reciclagem de materiais conter e reduzir o impacto na saúde humana e no ambiente.

O símbolo do caixote do lixo é marcado em todos os produtos para lembrar as obrigações de recolha seletiva. Os consumidores devem contactar as autoridades locais ou revendedor para informações sobre o descarte correto do seu equipamento.

- Foto não contratual
- O fabricante reserva-se no direito de fazer alterações sem aviso prévio dos seus produtos

## Dank je dat je voor een Livoo-product hebt gekozen!

Je mixer, je barbecue, je oortjes zijn niet gewoon maar voorwerpen, ze zijn een verlengstuk van jou waarmee je je band met je dierbaren versterkt, ze samenbrengt, samen lacht en fijne momenten deelt.

Livoo wil ervoor zorgen dat je intensief leeft, waar je ook zin in hebt, het hele jaar lang. Gourmetten in de winter, barbecueën in de zomer. Of omgekeerd, dat bepaal je zelf. Profiteer van deze vrijheid voor dagelijkse feel good-momenten. Daarom innoveren wij voortdurend en maken wij slimme producten, met veel punch, maar die vooral betaalbaar zijn.

Je vindt onze hele collectie op onze site [www.livoo.fr](http://www.livoo.fr)

## Livoo, je dagelijkse partner, ook op de netwerken.



@Livoo



@livoo\_officiel



@Livoo

## Veiligheidsvoorschriften

Lees de volgende instructies zorgvuldig door vóór u het apparaat gebruikt en bewaar ze voor toekomstig gebruik.

Verkeerd gebruik van het apparaat kan schade aan het apparaat of letsel aan de gebruiker veroorzaken. Zorg ervoor dat u het apparaat gebruikt voor het doel waarvoor het is ontworpen. Wij aanvaarden geen enkele aansprakelijkheid voor schade (schade) veroorzaakt door onjuist gebruik of verkeerd gebruik.

1. Dit apparaat is uitsluitend bedoeld voor huishoudelijk gebruik. Elk ander gebruik (medisch, professioneel, commercieel, enz.) is uitgesloten.
2. Kinderen moeten onder toezicht staan om ervoor te zorgen dat ze niet met het apparaat spelen.
3. Bewaar dit apparaat binnenshuis en op een droge plaats.
4. Dompel het apparaat niet onder in water of een andere vloeistof.
5. Bewaar geen voorwerpen op de weegschaal.
6. Om het risico op letsel te voorkomen, niet op de randen van de weegschaal gaan staan.
7. Om uitglijden te voorkomen, moet u ervoor zorgen dat uw voeten en de weegschaal droog en stofvrij zijn voordat u op de weegschaal stapt.
8. Demonteer de weegschaal niet.
9. Vermijd sterke trillingen of schokken, zoals het laten vallen van de weegschaal op de vloer.
10. Plaats uw weegschaal altijd op een harde, vlakke ondergrond. Vermijd tapijten en vloerkleden.
11. Gebruik de weegschaal niet op een gladde ondergrond of op een natte vloer.
12. Houd de weegschaal uit de buurt van warmtebronnen (radiatoren, enz.) om vervorming van kunstofonderdelen te voorkomen.
13. Bewaar de weegschaal niet in een rechtopstaande positie.
14. Gebruik alleen het type batterij dat in deze gebruiksaanwijzing wordt gespecificeerd.
15. Vervang de batterijen wanneer ze versleten zijn of lekken.

16. Verwijder de batterijen als het apparaat gedurende lange tijd niet wordt gebruikt.

## Technische specificaties

Batterijen: 4 X AA inbegrepen

In de uitgeschakelde stand is het energieverbruik van het apparaat 0W.

### Waarschuwing

Voor een nauwkeurige meting raden we aan om elke dag op hetzelfde tijdstip te wegen, bij voorkeur zonder kleding en op blote voeten. Metingen van de verhoudingen water of vet, spier- of botmassa kunnen alleen worden uitgevoerd als u op blote voeten staat.

Dit apparaat is bedoeld om het lichaamsgewicht te bepalen en de verhouding van water en vet in het lichaam te analyseren, evenals de spier- en botmassa. Het kan ook de body mass index (BMI) berekenen.

Behalve voor het bepalen van het lichaamsgewicht kunnen de andere functies van het apparaat niet worden gebruikt door personen jonger dan 10 jaar of ouder dan 70 jaar.

De functie om de BMI te bepalen is alleen geschikt voor volwassenen van 18 jaar en ouder. Het werkt niet voor personen jonger dan 18 jaar.

Houd er rekening mee dat de resultaten die door de weegschaal worden weergegeven indicatief zijn. Er kunnen verschillende resultaten optreden bij mensen die medische behandelingen ondergaan of goed getrainde atleten. U mag geen behandeling of dieet baseren op de resultaten van de weegschaal.

Raadpleeg hiervoor uw arts.

Het gebruik van functies anders dan het wegen wordt afgeraden voor de volgende personen:

- Personen met een pacemaker of andere medische implantaten.
- Personen met symptomen van koorts, oedeem of osteoporose.
- Personen die dialyse ondergaan.
- Personen die worden behandeld voor cardiovasculaire aandoeningen.

## Gebruik van het apparaat

### Beschrijving van het apparaat (Figuur 2)

1	Handvat
2	Duimelektroden
3	Datakabel
4	LED-scherm
5	Voet-elektroden

Open het batterijcompartiment aan de achterkant van de weegschaal en plaats de batterijen volgens de juiste polariteit. Vervang de batterij wanneer "LO" op het scherm verschijnt, wat aangeeft dat de batterij leeg is.

"----" verschijnt op het scherm om een overbelasting aan te geven.

### Weegsessie (zonder iOS/Android-apparaat)

Raak de weegschaal met uw voet aan om het scherm te activeren. Wacht totdat '0.0' (kg) wordt weergegeven.

Opmerking: Voor een nauwkeurige meting, sta recht in het midden van de weegschaal en beweeg niet. Wanneer het gewicht op het scherm verschijnt en knippert, kunt u van de weegschaal stappen. De weegschaal schakelt zichzelf uit na enkele seconden.

### Instellingen en opslaan van persoonlijke gegevens (Figuur 1)

Om alle functies van uw weegschaal te gebruiken, moet u de "MovingLife"-app downloaden uit de App Store of Google Play Store. U kunt ook de QR-code scannen om de app te downloaden (Figuur 1).

### **Weegsessie met de app (Figuur 3)**

Plaats de weegschaal op een vlakke en stevige ondergrond.

Stap voorzichtig op de weegschaal zonder schoenen (6) en zet uw voeten op de 4 elektroden aan de linker- en rechterkant van de weegschaal, til vervolgens het handvat van de weegschaal op. Houd het handvat met beide handen vast (7), pas de hoogte van de handen aan (8) en strek de armen uit (het is beter als uw armen niet uw taille raken).

### **Voorbeeld van een onjuiste meethouding (Figuur 4)**

A	Duimen in contact
B	Beide armen zijn niet gestrekt of uitgerekt
C	Metten met sokken
D	In de hurkstand meten
E	Tien vingers ver van de elektroden
F	Knieën gebogen of niet gestrekt
G	Beide voeten niet correct op de 4 elektroden geplaatst

## **Schoonmaak en onderhoud**

Dompel het apparaat nooit in water. Gebruik geen schuurmiddelen om het schoon te maken, aangezien dit de oppervlakte kan beschadigen. Maak het oppervlak van de weegschaal schoon met een zachte, vochtige doek. Als u het apparaat lange tijd niet gebruikt, verwijder dan de batterijen en bewaar het op een droge plaats, uit de buurt van zonlicht en buiten het bereik van kinderen.

Het Bluetooth-merk behoort tot Bluetooth SIG.

### **U-VERKLARING VAN OVEREENSTEMMING**

We

DELTA

BP61071

67452 Mundolsheim - Frankrijk

#### **Verklaren onder eigen verantwoordelijkheid dat het item :**

Beschrijving: - Aangesloten impedantiemeterschaal  
- Referentie: DOM531W

waarop deze verklaring van toepassing is, in overeenstemming is met de toepasselijke harmonisatiewetgeving van de EU:

<b>RICHTLIJNEN</b>	<b>STANDAARDEN of vereisten</b>
(RED) 2014/53/EU	ETSI EN 301 489-1 V2.2.3 (2019-11) ETSI EN 301 489-17 V3.2.4 (2020-09) ETSI EN 300 328 V2.2.2 (2019-07) EN IEC 62368-1 2020+A11 2020 EN 62479 2010 EN 50663 20217 EN 55014-1 2021 EN 55014-2 2021
(ROHS) 2011/65/EU	De hierboven beschreven verklaring is in overeenstemming met Richtlijn 2011/65/EU van het Europees Parlement en de Raad van 8 juni 2011 betreffende beperking van het gebruik van bepaalde gevaarlijke stoffen in elektrische en elektronische apparatuur. EU 2011/65/EU en EU 2015/863

Mundolsheim le 21/01/2025

David Bousquet, CEO

**DELTA sas**  
1 rue FOCH BP 61071  
67452 MUNDOLSHEIM CEDEX France  
SIRET: 324 532 186 0003 APE: 516 J  
TEL: 33 3 90 22 61 92 FAX: 33 3 90 20 39 29  
e-mail: delta@delta-import.com



### **Juiste verwijdering van het apparaat. (Elektrische en elektronische apparatuur)**

(Van toepassing in de Europese Unie en de rest van Europa die over gescheiden afvalsystemen beschikken). De Europese richtlijn 2012/19/EU stichting betreffende afgedankte elektrische en elektronische apparatuur (AEEA), vereist dat oude huishoudelijke elektrische apparaten niet met het normale huisvuil mogen worden weggegooid. Oude apparaten moeten apart worden ingezameld om de terugwinning en recycling van de gebruikte materialen te optimaliseren en de impact op de menselijke gezondheid en het milieu te verminderen. Het symbool van de doorgestreepte vuilnisbak is duidelijk op alle producten aangebracht om u te herinneren aan de verplichtingen van gescheiden inzameling. Consumenten moeten contact opnemen met de lokale overheid of verdeler voor informatie over de juiste verwijdering van hun product.

- Geen contractuele foto
- Zorgen over de kwaliteit van zijn producten de bouwer (fabrikant) behoudt het recht om wijzigingen aan te brengen zonder voorafgaande kennisgeving



**LIVOO**

BP 61071

67452 Mundolsheim – FRANCE