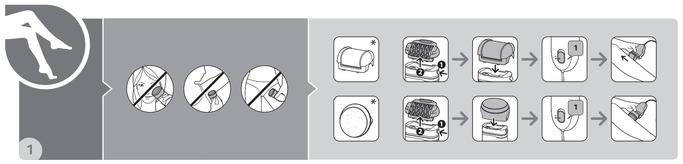

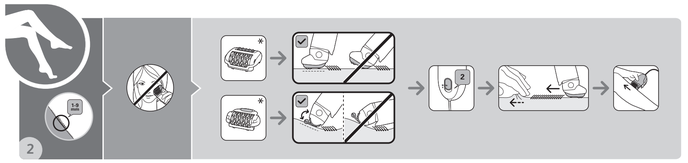

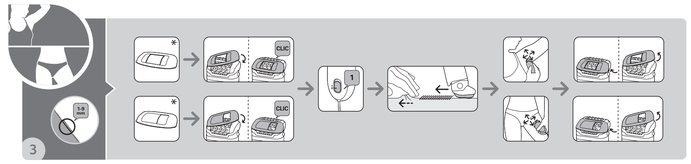

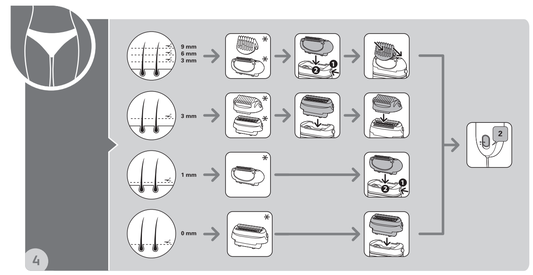

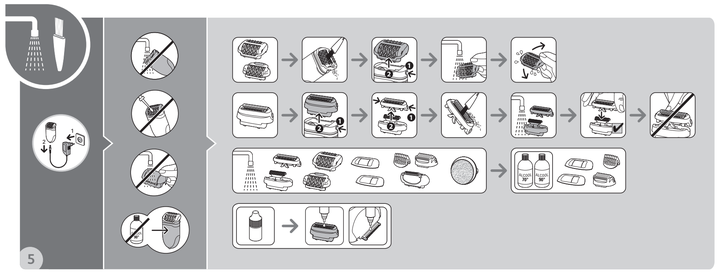

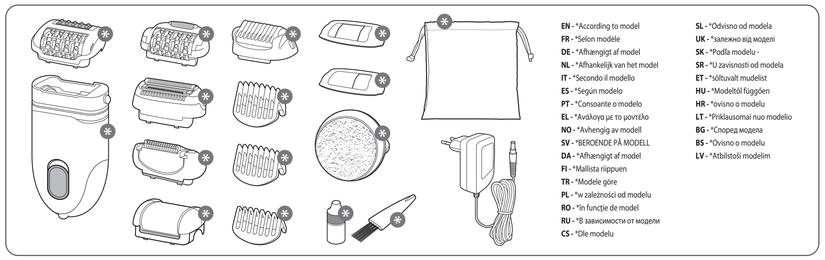

EN - *According to model
FR - *Selon modèle
DE - *Abhängigt af model
NL - *Afhankelijk van het model
IT - *Secondo il modello
ES - *Según modelo
PT - *Consoante o modelo
EL - *Ανάλογα με το μοντέλο
NO - *Avhengig av modell
SV - *BEROENDE PÅ MODELL
DA - *Afhængigt af model
FI - *Mallista riippuen
TR - *Modele göre
PL - *w zależności od modelu
RO - *în funcţie de model
RU - *В зависимости от модели
CS - *Dle modelu
SL - *Odvisno od modela
UK - *залежно від моделі
SK - *Podľa modelu -
SR - *U zavisnosti od modela
ET - *sõltuvalt mudelist
HU - *Modelltől függően
HR - *ovisno o modelu
LT - *Priklausomai nuo modelio
BG - *Според модела
BS - *Ovisno o modelu
LV - *Atbilstoši modelim

Rowenta

EN UK FR ET DE LT NL LV IT PL ES CS PT SK EL HU NO BG SV RO DA SL FI SR TR HR RU BS

EPILATORS : DRY USE

www.rowenta.com

1820014992

EN

Please read these instructions carefully before using the appliance.

SAFETY

- **CAUTION:** This appliance can be used by children aged from 8 years and above and persons with reduced physical, sensory or mental capabilities or lack of experience and knowledge if they have been given supervision or instruction concerning use of the appliance in a safe way and understand the hazards involved. Children shall not play with the appliance. Cleaning and user maintenance shall not be made by children without supervision.
- Keep the appliance in a dry place.
- Do not immerse or put under running water the appliance, even for cleaning purposes.
- ENS: The appliance must only be used with the power pack supplied ENS.
- If the pins of the plug parts are damaged, the plug-in power supply shall be scrapped.
- The external flexible cable or cord of this transformer cannot be replaced; if the cord is damaged or does not work, the transformer shall be scrapped.
- Unplug the appliance when you have finished using it, before cleaning and in the event of malfunction.
- To unplug the appliance grip the plug, do not pull on the lead.
- Do not use extension cables.
- Ensure the appliance does not come into contact with clothes.
- Do not use the epilator:
- on the face, eyelashes or hair.
- on damaged skin areas.
- on areas which may present a health hazard (varicose veins, beauty spots, birthmarks)
- if you suffer from skin conditions such as eczema, inflamed skin or acne.

In the bikini area the appliance is only to be used on the external contour and never on more intimate areas (vaginal lips). For reasons of hygiene we recommend you not to lend anyone your appliance, even those who are closest to you.
- For your safety, this appliance complies with all applicable standards and regulations (Low Voltage, Electromagnetic Compatibility, Environmental directives, etc.)
- **CAUTION:** This appliance is not intended to be used by persons (including children) with reduced physical, sensory or mental capacities, or lack of experience and knowledge, unless they are supervised - or have been given instructions beforehand concerning use of the appliance by a person responsible for their safety. Children should be supervised to ensure they do not play with the appliance.
- Do not use abrasive or corrosive products to clean the appliance.
- Do not use the appliance at temperatures below 0°C or above 35°C.

GUARANTEE

This appliance is designed for domestic use only. It is not intended for professional use.
The guarantee will be null and void if the appliance is not used correctly.

PROTECTING THE ENVIRONMENT

Your appliance contains valuable materials which can be recovered or recycled.
Leave it at a waste collection point or an approved service centre so that it can be disposed of correctly.

These instructions are also available on our website www.rowenta.com

PREPARATION OF THE SKIN

- Your skin must be clean and dry.
- Use on dry skin: the small red spots which appear after epilation show that hair has been removed correctly, they will disappear quickly. For this reason it is advisable to use the epilator at night. If necessary apply a soothing cream after epilation.

PEELING (ACCORDING TO MODEL)

- We strongly recommend that you use the Exfoliator Head 2 days before using your epilator to avoid irritating your skin.
- And not to use a peeling gel or cream at the same time.
- After peeling, we advise you to wipe over the area with a moist flannel to remove any dead skin.

FR

Lisez les instructions avant d'utiliser l'appareil et évitez tout danger dû à une mauvaise utilisation.

CONSEILS DE SECURITE

- **ATTENTION :** Cet appareil peut être utilisé par des enfants âgés de 8 ans et plus et par des personnes ayant des capacités physiques, sensorielles ou mentales réduites ou un manque d'expérience et de connaissances, s'ils ont reçu un encadrement ou des instructions concernant l'utilisation de l'appareil en toute sécurité et comprennent les risques encourus. Les enfants ne doivent pas jouer avec l'appareil. Les enfants ne doivent ni nettoyer l'appareil ni s'occuper de son entretien sans surveillance.
- Maintenir l'appareil au sec.
- Ne pas immerger ni passer sous l'eau l'appareil, même pour le nettoyage.
- ENS : L'appareil doit être uniquement utilisé avec le bloc d'alimentation ENS.
- Si les broches des pièces de la fiche sont endommagées, le bloc d'alimentation doit être mis au rebut.
- Le câble ou le cordon flexible externe de ce transformateur ne peut être remplacé; si le cordon est endommagé ou ne fonctionne pas, le transformateur doit être mis au rebut.
- Débrancher l'appareil dès qu'il n'est plus utilisé, avant nettoyage, en cas d'anomalie.
- Ne pas débrancher en tirant sur le cordon, mais en saisissant la prise.
- Ne pas utiliser de rallonge.
- Ne pas mettre l'appareil au contact des vêtements.
- Ne pas utiliser l'épilateur :
- sur le visage, sur les cils ou les cheveux.
- sur une peau blessée
- sur les zones à risques (varices, grains de beauté, marques de naissance)
- si vous souffrez d'affections cutanées (eczéma, inflammations, acné).

En cas d'usage sur la zone bikini, cet appareil est à utiliser uniquement pour le contour externe. Ne pas utiliser sur les zones les plus intimes (lèvres pubiennes). Pour des raisons d'hygiène, nous vous recommandons de ne pas prêter votre appareil même dans votre environnement proche.
- Pour votre sécurité, cet appareil est conforme aux normes et réglementations applicables (Directives Basse Tension, Compatibilité Electromagnétique, Environnement...).
- **ATTENTION :** Cet appareil n'est pas prévu pour être utilisé par des personnes (y compris les enfants) dont les capacités physiques, sensorielles ou mentales sont réduites, ou des personnes dénuées d'expérience ou de connaissance, sauf si elles ont pu bénéficier, par l'intermédiaire d'une personne responsable de leur sécurité, d'une surveillance ou d'instructions préalables concernant l'utilisation de l'appareil. Il convient de surveiller les enfants pour s'assurer qu'ils ne jouent pas avec l'appareil. Le nettoyage et l'entretien par l'usager ne doivent pas être effectués par des enfants sans surveillance.
- Ne pas nettoyer avec des produits abrasifs ou corrosifs.
- Ne pas utiliser par température inférieure à 0 °C et supérieure à 35 °C.

GARANTIE

Votre appareil est destiné à un usage domestique seulement. Il ne peut être utilisé à des fins professionnelles.
La garantie devient nulle et invalide en cas d'utilisation incorrecte.

Participons à la protection de l'environnement !

Votre appareil contient de nombreux matériaux valorisables ou recyclables.
Confiez celui-ci dans un point de collecte pour que son traitement soit effectué.

TRI
Cet appareil, ses accessoires et cordons se recyclent
À DÉPOSER EN MAGASIN ou
À DÉPOSER EN DÉCHÈTERIE
Points de collecte sur www.quefairedemesdechets.fr
Privilégiez la réparation ou le don de votre appareil !

Ces instructions sont également disponibles sur notre site internet www.rowenta.com

PRÉPARATION DE LA PEAU

- Votre peau doit être propre et sèche.
- Les petits points rouges qui apparaissent après l'épilation prouvent que vos poils ont bien été arrachés; Ils disparaitront rapidement. Pour cette raison, épilez vous de préférence le soir. Appliquez si besoin une crème apaisante après l'épilation.

EXFOLIATION (SELON MODÈLE)

- Nous vous conseillons vivement d'utiliser la Tête Exfoliation 2 jours avant l'epilation pour éviter d'agresser votre peau.
- Ne pas utiliser simultanément un gel ou une crème gommante.
- Après le gommage, nous vous recommandons de passer un gant humide pour évacuer les peaux mortes.

DE

Lesen Sie vor der Benutzung des Geräts die Anweisungen durch, um jedwedes Risiko durch unsachgemäßen Gebrauch auszuschließen.

SICHERHEITSHINWEISE

- **ACHTUNG:** Das Gerät darf von Kindern ab 8 Jahren und Personen, deren körperliche oder geistige Unversehrtheit oder deren Wahrnehmungsfähigkeit eingeschränkt ist, oder Personen mit mangelnden Kenntnissen und Erfahrungen benutzt werden, sofern sie beaufsichtigt werden oder eine Einweisung in den sicheren Gebrauch des Geräts erhalten haben und die damit verbundenen Risiken verstehen. Kindern sollte das Spielen mit dem Gerät untersagt werden. Kinder dürfen das Gerät ohne Aufsicht nicht reinigen oder warten.
- Halten Sie das Gerät trocken.
- Nicht ins Wasser tauchen und nicht unter fließendes Wasser halten, auch nicht zur Reinigung.
- ENS: Das Gerät darf ausschließlich mit dem mitgelieferten Netzteil ENS betrieben werden.
- Wenn die Stifte der Steckerteile beschädigt sind, muss das Steckernetzteil entsorgt werden.
- Das externe flexible Kabel oder das Kabel dieses Transformators kann nicht ersetzt werden. Wenn das Kabel beschädigt ist oder nicht funktioniert, muss der Transformator entsorgt werden.
- Ziehen Sie, sobald das Gerät nicht mehr verwendet wird, vor dem Reinigen des Geräts, bei Funktionsstörungen, immer den Netzstecker.
- Ziehen Sie nicht am Kabel, sondern fassen Sie am Stecker an, wenn Sie das Gerät vom Netz trennen.
- Verwenden Sie kein Verlängerungskabel.
- Bringen Sie das Gerät nicht in Berührung mit Textilien.
- Verwenden Sie den Epilator nicht:
- an Gesicht, Wimpern oder Haaren.
- auf verletzter Haut.
- in Risikobereichen (Krampfadern, Leberflecke, Muttermale)
- wenn Sie an Hautkrankheiten leiden (Ekzeme, Entzündungen, Akne). Bei einer Verwendung für die Bikinizone darf dieses Gerät nur im äußeren Bereich eingesetzt werden. Verwenden Sie es nicht im Intimbereich (Schamlippen).

Aus Gründen der Hygiene sollten Sie Ihr Gerät nicht an andere Personen verleihen, auch nicht in Ihrem unmittelbaren Umfeld.
- Um Ihre Sicherheit zu gewährleisten, entsprecht dieses Gerätes den gültigen Normen und Bestimmungen (Niederspannungsrichtlinien, elektromagnetische Verträglichkeit, Umwelt...).
- **ACHTUNG:** Dieses Gerät darf nicht von Personen (inbegriffen Kindern) mit eingeschränkten körperlichen, sensorischen oder geistigen Fähigkeiten benutzt werden. Das Gleiche gilt für Personen, die keine Erfahrung mit dem Gerät besitzen oder sich mit ihm nicht auskennen, außer wenn sie von einer für ihre Sicherheit verantwortlichen Person beaufsichtigt werden oder von dieser mit demGebrauch des Gerätes vertraut gemacht wurden. Kindermüssen beaufsichtigt werden, damit sie nicht mit dem Gerät spielen.
- Reinigen Sie es nicht mit scheuernden oder ätzenden Produkten.
- Verwenden Sie es nicht bei Temperaturen unter 0°C und über 35°C.

GARANTIE

Jeder Eingriff, außer der im Haushalt üblichen Reinigung und Pflege durch den Kunden muss durch den Kundendienst erfolgen. Dieses Gerät ist ausschließlich für den Hausgebrauch bestimmt. Es darf nicht für gewerbliche Zwecke eingesetzt werden. Bei unsachgemäßer Benutzung erlischt die Garantie.

BEDEUTUNG DES SYMBOLS „DURCHGESTRICHENE MÜLLTONNE"
Das auf Elektro- und Elektronikgeräten regelmäßig abgebildete Symbol einer durchgestrichenen Mülltonne weist darauf hin, dass das jeweilige Gerät am Ende seiner Lebensdauer getrennt vom unsortierten Siedlungsabfall zu erfassen ist.

GETRENNTE ERFASSUNG VON ALTGERÄTEN
Elektro- und Elektronikgeräte, die zu Abfall geworden sind, werden als Altgeräte bezeichnet. Besitzer von Altgeräten haben diese einer vom unsortierten Siedlungsabfall getrennten Erfassung zuzuführen. Altgeräte gehören insbesondere nicht in den Hausmüll, sondern in spezielle Sammel- und Rückgabesysteme. Die getrennte Entsorgung eines Haushaltsgerätes vermeidet mögliche negative Auswirkungen auf die Umwelt und die menschliche Gesundheit, die durch eine nicht vorschriftsmäßige Entsorgung bedingt sind. Zudem ermöglicht wird die Wiederverwertung der Materialien, aus denen sich das Gerät zusammensetzt, was wiederum eine bedeutende Einsparung an Energie und Ressourcen mit sich bringt.Enthalten die Produkte Batterien und Akkus oder Lampen, die aus dem Altgerät zerstörungsfrei entnommen werden können, sind Sie als Endnutzer gesetzlich dazu verpflichtet, diese vor der Entsorgung zu entnehmen und getrennt als Batterie bzw. Lampe zu entsorgen.
MÖGLICHKEITEN DER RÜCKGABE VON ALTGERÄTEN
Besitzer von Altgeräten aus privaten Haushalten können diese bei den Sammelstellen der öffentlich-rechtlichen Entsorgungsträger oder bei den von Herstellern oder Vertreibern im Sinne des ElektroG eingerichteten Rücknahmestellen unentgeltlich abgeben. Auskünfte zur nächsten Abfallsammelstelle erhalten Sie beim Hersteller oder Händler

Datenschutz
Wir weisen alle Endnutzer von Elektro- und Elektronikaltgeräten darauf hin, dass Sie für das Löschen personenbezogener Daten auf den zu entsorgenden Altgeräten selbst verantwortlich sind.

Diese Sicherheitshinweise sind auch auf unserer Website www.rowenta.com verfügbar.

VORBEREITUNG DER HAUT

- Ihre Haut muß sauber und trocken sein.
- Trockenepilation: Die kleinen roten Punkte, die nach der Epilation erscheinen, zeigen, dass Ihre Haare wirklich entfernt wurden, sie verschwinden schnell. Epilieren Sie sich deshalb bevorzugt abends. Verwenden Sie, falls erforderlich, nach der Epilation eine beruhigende Creme.

PEELING (AFHÆNGIGT AF MODEL)

- Wir empfehlen Ihnen sehr, den Peeling-Aufsatz 2 Tage nach der Epilation zu verwenden, um Ihre Haut nicht zu sehr zu strapazieren.
- Nicht gleichzeitig mit einem Gel oder einer Peelingcreme verwenden.
- Wir empfehlen Ihnen die gepeelten Stellen mit einem feuchten Handschuh abzurei ben, um abgetorbene Haut zu entfernen.

NL

Lees de instructies voordat u het apparaat gaat gebruiken en vermijd gevaarlijke situaties als gevolg van een verkeerd gebruik.

VEILIGHEIDSADVIEZEN

- **WAARSCHUWING:** Dit apparaat mag gebruikt worden door kinderen vanaf 8 jaar, personen met verminderde fysieke, mentale of zintuiglijke capaciteiten en personen die weinig ervaring of kennis hebben op voorwaarde dat ze onder de supervisie staan van een persoon die verantwoordelijk is voor hen of ze genoeg richtlijnen gekregen hebben om het apparaat veilig te kunnen hanteren en de gevaren kennen. Kinderen mogen niet met dit apparaat spelen. Schoonmaak-en onderhoudswerkzaamhedenmogen nooit door kinderen zonder toezicht uitgevoerd worden.
- Houd het apparaat op een droge plaats.
- Niet in water onderdompelen of onder de kraan houden, ook niet voor het reinigen.
- ENS : Dit apparaat dient alleen gebruikt te worden met de geleverde adapter ENS.
- Als de stekkerpinnen beschadigd zijn, dient u de voeding weg te doen.
- De externe, flexibele kabel of het snoer van deze transformator kan niet worden vervangen. Als het snoer is beschadigd of niet werkt, dient u de transformator weg te doen.
- Trek de stekker van het apparaat uit het stopcontact zodra het niet meer in gebruik is, om het te reinigen of bij storing.
- Trek de stekker van het apparaat niet uit het stopcontact door aan het snoer te trekken maar door aan de stekker zelf te trekken.
- Gebruik geen verlengsnoer.
- Zorg ervoor dat het apparaat niet in contact komt met kleren.
- Gebruik het apparaat niet:
- voor het gezicht, de wimpers of het haar.
- op een beschadigde huid
- op risicozones (spataders, moedervlekken, geboortevlekken)
- als u lijdt aan huidproblemen (eczeem, ontstekingen, acne)

Indien u het apparaat gebruikt voor uw bikinilijn, gebruik het apparaat dan alleen voor de buitenste contouren. Het apparaat dient niet gebruikt te worden op de meeste intieme zones. Uit hygiënisch oogpunt raden wij u aan uw apparaat aan niemand uit te lenen, zelfs niet aan goede vrienden of familie.
- Voor uw veiligheid beantwoordt dit apparaat aan de toepassellijke normen en regelgevingen (Richtlijnen Laagspanning, Elektromagnetische Compatibiliteit, Milieu...).
- **WAARSCHUWING:** Dit apparaat is niet bedoeld om zonder hulp of toezicht gebruikt te worden door kinderen of andere personen, indien hun fysieke, zintuiglijke of mentale vermogen hen niet in staat stellen dit apparaat op een veilige wijze te gebruiken, tenzij zij van tevoren instructies hebben ontvangen betreffende het gebruik van dit apparaat door een verantwoordelijke persoon. Er moet toezicht zijn op kinderen zodat zij niet met het apparaat kunnen spelen.
- Maak het apparaat niet schoon met schuurmiddelen of bijtende middelen.
- Niet gebruiken bij een temperatuur lager dan 0°C of hoger dan 35°C.

GARANTIE

Dit apparaat is alleen bestemd voor huishoudelijk gebruik. Het kan niet voor bedrijfsmatige doeleinden gebruikt worden. De garantie is niet geldig in geval van oneigenlijk gebruik.

WEES VRIENDELIJK VOOR HET MILIEU!

Uw apparaat bevat veel materialen die hergebruikt of gerecycleerd kunnen worden.
Breng het naar een hiervoor bestemd verzamelpunt of een erkende servicedienst voor verwerking hiervan.

Deze voorschriften kunt u nalezen op onze website www.rowenta.com

VOORBEREIDEN VAN DE HUID

- De huid moet schoon en droog zijn.
- Droog epileren: de kleine rode bultjes die verschijnen na de epilatie zijn het bewijs dat uw haartjes goed verwijderd zijn. De bultjes verschijnen snel weer. Om deze reden raden wij u aan u 's avonds te epileren. U kunt, indien u dit wenst, een verzachtende crème na de epilatie aanbrengen.

PEELING (AFHANKELUK VAN HET MODEL)

- We raden u aan de exfoliant 2 dagen na de epilatie te gebruiken om huidirritatie te voorkomen.
- Gebruik nooit in combinatie met een gommerende gel of creme.
- Verwijder na de exfoliatie de dode huidcellen met een vochtige handschoen.

IT

Leggere attentamente prima dell'uso.

SICUREZZA

- **ATTENZIONE:** Il presente apparecchio può essere utilizzato da bambini di età superiore a 8 anni e da persone con ridotte capacità fisiche, mentali e sensoriali o non dotate di un livello adeguato di formazione e competenze solo nel caso in cui abbiano ricevuto un'apposita supervisione o istruzioni inerenti all'uso sicuro dell'apparecchio e siano pienamente consapevoli dei pericoli ad esso connessi. I bambini devono astenersi dal giocare con questo apparecchio. La pulizia dell'apparecchio e le relative operazioni di manutenzione non devono essere eseguite da bambini senza la supervisione di un adulto.
- Conservare l'apparecchio in un luogo asciutto.
- Non immergerlo nè passarlo sotto l'acqua, nemmeno per la pulizia.
- ENS:L'apparecchio deve essere utilizzato esclusivamente con il blocco di alimentazione in dotazione ENS.
- Se i pin della spina dovessero essere danneggiati, la presa di corrente a innesto dovrà essere smaltita.
- Il cavo flessibile esterno o il cavo dell'unità di alimentazione non possono essere sostituiti; se il cavo dell'unità di alimentazione (caricabatteria) è danneggiato o non funziona, l'unità di alimentazione deve essere rottamata.
- Scollegare l'apparecchio quando non è più utilizzato, prima della pulizia, in caso di anomalia.
- Non staccare la presa tirando il cavo, ma tirando la presa.
- Non utilizzare prolunghe.
- Non mettere l'apparecchio a contatto dei vestiti.
- Non utilizzare l'epilatore:
- sul viso, sulle ciglia o sui capelli.
- su pelle che presenta ferite.
- su zone a rischio (varici, nei, voglie)
- in presenza di disturbi cutanei (eczemi, infiammazioni, acne).

In caso di utilizzo sulla zona bikini, l'apparecchio deve essere utilizzato unicamente sul perimetro esterno. Non utilizzare sulle zone più intime (labbra del pube). Per motivi igienici, si sconsiglia di prestare l'apparecchio ad altri, ivi compresi amici e familiari.
- Per garantire la massima sicurezza, questo apparecchio è conforme alle norme e ai regolamenti vigenti (Direttive Bassa tensione, Compatibilità elettromagnetica, Ambiente, ecc.)

PEELING (AFHÆNGIGT AF MODEL)

- **ATTENZIONE:** L'apparecchio non funziona se è collegato all'alimentazione di rete. Questo apparecchio non deve essere utilizzato da persone (compresi bambini) le cui capacità fisiche, sensoriali o mentali sono ridotte, o da persone prive di esperienza o di conoscenza, a meno che non possano beneficiare, tramite una persona responsabile della loro sicurezza, di sorveglianza o di istruzioni preliminari relative all'uso dell'apparecchio. Sorvegliare i bambini per evitare che giochino con l'apparecchio.
- Non pulire con prodotti abrasivi o corrosivi.
- Non utilizzare l'apparecchio a temperature inferiori a 0°C e superiori a 35°C.

GARANZIA

L'apparecchio è destinato unicamente a un uso domestico. Non può essere utilizzato a fini professionali. La garanzia decade e diventa nulla in caso di utilizzo scorretto.

CONTRIBUIAMO ALLA SALVAGUARDIA DELL'AMBIENTE!

L'apparecchio contiene numerosi materiali valorizzabili o riciclabili.
Portatelo in un punto di raccolta, o in sua mancanza, in un centro assistenza autorizzato affinché venga effettuato il trattamento più opportuno.

Le presenti istruzioni d'uso sono anche disponibili sul nostro ww.rowenta.com

PREPARAZIONE DELLA PELLE

- La pelle deve essere ben pulita ed asciutta.
- Epilazione a secco: i puntini rossi che fanno la loro comparsa sulla pelle a epilazione completata indicano che i peli sono stati strappati e scompaiono rapidamente. Per questo motivo si consiglia di effettuare l'epilazione di sera. Se necessario, dopo l'epilazione applicare una crema lenitiva.

PEELING (SECONDO IL MODELLO)

- Vi consigliamo vivamente di utilizzare il disco esfoliante due giorni prima la depilazione per evitare di irritare la pelle.
- Evitare di utilizzare il disco esfoliante insieme a gel o creme gommanti.
- Dopo il trattamento esfoliante, vi consigliamo di passare sulla parte interessata un guanto umido per rimuovere eventuali residui di pelle morta.

ES

Leer detenidamente antes de utilizarlo.

SEGURIDAD

- **ATENCIÓN:** Este electrodoméstico puede ser usado por niños de 8 años en adelante y por personas con discapacidades físicas, sensoriales o mentales o por falta de conocimientos y experiencia en el manejo de este tipo de aparatos, siempre que cuenten con supervisión o hayan recibido instrucciones sobre el uso seguro del electrodoméstico y entiendan los riesgos que implica. Los niños no deberían jugar con el aparato. La limpieza y el mantenimiento de usuario no deben realizarlas niños sin supervisión.
- Mantenga el aparato en un lugar seco.
- No sumerja ni pase el aparato por el agua, ni siquiera para limpiarlo.
- ENS: El aparato debe utilizarse exclusivamente con la fuente de alimentación incluida ENS.
- Si las conexiones de las piezas del enchufe están dañadas, deseche la fuente de alimentación del enchufe.
- El cable flexible externo del transformador no se puede sustituir: si el cable está dañado o no funciona, el transformador debe desecharse.
- Desconecte el aparato cuando no vaya a utilizarlo más, antes de limpiarlo o en caso de anomalía.
- No lo desconecte tirando del cable. Tire siempre del enchufe.
- No utilice un alargador eléctrico.
- Evite que el aparato entre en contacto con la ropa.
- No utilice la depiladora:
- en el rostro, las pestañas o el cabello
- en la cara
- sobre heridas
- en zonas de riesgo (varices, lunares, marcas de nacimiento)
- si sufre afecciones cutáneas (eczema, inflamaciones, acné).

En la zona del biquini, este aparato debe utilizarse únicamente en la zona externa. No utilizar en las zonas más íntimas (labios pubianos). Por motivos de higiene, le recomendamos no intercambiar el aparato con otros usuarios, aunque sean de su entorno próximo.
- Por su seguridad, este aparato cumple las normas y reglamentaciones aplicables (Directivas de Baja Tensión, Compatibilidad electromagnética, Medio ambiente…).
- **ATENCIÓN:** Este aparato no está diseñado para ser utilizado por personas (incluidos los niños) cuyas capacidades físicas, sensoriales o mentales sean reducidas, o por personas con falta de experiencia o de conocimientos, salvo si éstas están vigiladas por una persona responsable de su seguridad o han recibido instrucciones relativas al uso del aparato. Se recomienda vigilar siempre a los niños para asegurarse de que no juegan con el aparato.
- No lo limpie con productos abrasivos o corrosivos.
- No lo utilice a temperaturas inferiores a 0 °C ni superiores a 35 °C.

GARANTÍA

Su aparato está diseñado para un uso exclusivamente doméstico. Por tanto, no debe utilizarse para fines profesionales. La garantía quedará anulada y no será válida en caso de uso incorrecto.

CONTRIBUIAMO ALLA SALVAGUARDIA DELL'AMBIENTE!

Su aparato contiene un gran número de materiales valorizables o reciclables.
Llévelo a un punto de recogida o, en su defecto a un servicio técnico autorizado para que realice su tratamiento.

Estas instrucciones también están disponibles en nuestra web www.rowenta.com

PREPARACIÓN DE LA PIEL

- Su piel debe estar limpia y seca.
- Depilación en seco: los puntitos rojos que aparecen tras la depilación demuestran que los pelos se han arrancado correctamente: estos puntos desaparecerán rápidamente. Por ello, le recomendamos depilarse por la noche. Aplíquese, de ser necesario, una crema calmante después de la depilación.

EXFOLIACIÓN (SEGÚN MODELO)

- No utilice el cabezal exfoliante justo antes de la depilación, para evitar que la piel se dañe.
- No utilice simultáneamente un gel o una crema exfoliante.
- Después de la exfoliación, le recomendamos que pase un guante húmedo para retirar las pieles muertas.

PT

Ler atentamente antes da utilização.

SEGURANÇA

- **ATENÇÃO:** Este aparelho pode ser utilizado por crianças a partir dos 8 anos de idade e por pessoas cujas capacidades físicas, sensoriais ou mentais se encontram reduzidas ou por pessoas com falta de experiência ou conhecimento, desde que tenho sido devidamente acompanhadas e instruídas sobre a correcta utilização do aparelho, pela pessoa responsável pela sua segurança. A limpeza e a manutenção do aparelho não pode ser realizada por crianças sem vigilância.
- Manter o aparelho num local seco.
- Não mergulhar nem passar por água, mesmo que seja para a limpeza.
- ENS: O aparelho deve ser exclusivamente utilizado com o bloco de alimentação fornecido ENS.
- Se os pinos da ficha estiverem danificados, a ficha de alimentação deve ser eliminada.
- O cabo da unidade de alimentação amovível (carregador) não pode ser substituído; se o cabo estiver danificado ou não funcionar, o carregador deve ser eliminado.
- Desligar o aparelho sempre que não for utilizado, antes da limpeza, em caso de anomalia.
- Segure na ficha para desligar o aparelho, não puxe o fio.
- Não utilize extensões.
- Não colocar o aparelho em contacto com vestuário.
- Não utilize a depiladora:
- no rosto, nas pestanas ou nos cabelos.
- numa pele ferida.
- em zonas de risco (varizes, sinais, marcas de nascença).
- se sofre de problemas cutâneos (eczema, inflamações, acne).

Em caso de utilização na zona do biquini, o aparelho deve ser usado unicamente para o contorno externo. Não utilizar sobre as zonas mais íntimas (lábios vaginais). Por razões de higiene, recomendamos que não empreste o seu aparelho, nem mesmo a pessoas próximas de si.
- Para sua segurança, este aparelho está em conformidade com as normas e regulamentações aplicáveis (Directivas sobre baixa tensão, Compatibilidade Electromagnética, Ambiente…).
- **ATENÇÃO:** Este aparelho não foi concebido para ser utilizado por pessoas (incluindo crianças) cujas capacidades físicas, sensoriais ou mentais se encontram reduzidas, ou por pessoas com falta de experiência ou conhecimento, a não ser que tenham sido devidamente acompanhadas e instruídas sobre a correcta utilização do aparelho, pela pessoa responsável pela sua segurança. É importante vigiar as crianças por forma a garantir que as mesmas não brinquem com o aparelho.
- Não limpar com produtos abrasivos ou corrosivos.
- Não utilizar com temperaturas inferiores a 0 °C e superiores a 35 °C.

GARANTIA

O seu aparelho destina-se apenas a uso doméstico, não podendo ser utilizado para fins profissionais. A garantia torna-se nula e inválida em caso de uma utilização incorrecta.

PROTEÇÃO DO AMBIENTE EM PRIMEIRO LUGAR!

O seu aparelho contém materiais que podem ser recuperados ou reciclados.
Entregue-o num ponto de recolha para possibilitar o seu tratamento.

Estas instruções também estão disponíveis em nosso site www.rowenta.com.

PREPARAÇÃO DA PELE

- A sua pele deve estar limpa e seca.
- Depilação a seco: os pequenos pontos vermelhos que aparecem após a depilação provam que os pêlos foram bem arrancados; estes pontos desaparecem rapidamente. Por este motivo, depile-se preferencialmente à noite. Se necessário, aplique um creme calmante após a depilação.

LIMPEZA DA PELE (CONSOANTE O MODELO)

- Aconselhamos vivamente a utilizar o disco esfoliante 2 dias antes da depilação para evitar agredir a pele.
- Não utilizar um gel ou um creme de limpeza em simultâneo.
- Após a esfoliação, recomendamos que limpe com uma luva húmida para retirar as peles mortas.

EL

Διαβάστε προσεκτικά πριν από τη χρήση

ΑΣΦΑΛΕΙΑ

- **ΠΡΟΣΟΧΗ:** Αυτή η συσκευή μπορεί να χρησιμοποιηθεί από παιδιά ηλικίας από 8 ετών και πάνω και από άτομα με μειωμένες σωματικές, διανοητικές ή αντιληπτικές ικανότητες ή έλλειψη εμπειρίας και γνώσης, αν τους παρέχεται επίβλεψη ή οδηγίες όσον αφορά την ασφαλή χρήση της συσκευής και κατανοούν τους υπάρχοντες κινδύνους. Τα παιδιά δεν επιτρέπεται να παίζουν με τη συσκευή. Ο καθαρισμός και η συντήρηση από το χρήστη δεν πρέπει να γίνονται από παιδιά χωρίς επίβλεψη.
- φυλάσσετε τη συσκευή σε στεγνό μέρος.
- Μην βουτάτε τη συσκευή στο νερό ούτε και να την βάζετε κάτω από τη βρύση, ακόμα κι αν θέλετε να την καθαρίσετε.
- ENS: Η συσκευή αποτρίχωσης πρέπει να χρησιμοποιείται αποκλειστικά το παρεχόμενο φις τροφοδοσίας ENS.
- Εάν οι ακίδες των εξαρτημάτων του βύσματος έχουν υποστεί ζημιά, το τροφοδοτικό πρέπει να απορριφθεί.
- Το εξωτερικό εύκαμπτο καλώδιο ή καλώδιο αυτού του μετασχηματιστή δεν μπορεί να αντικατασταθεί· εάν το καλώδιο έχει υποστεί ζημιά ή δεν λειτουργεί, ο μετασχηματιστής πρέπει να απορριφθεί.
- Αποσυνδέστε τη συσκευή μετά τη χρήση, πριν από τον καθαρισμό, σε περίπτωση δυσλειτουργίας.
- Για να αποσυνδέσετε τη συσκευή, τραβήξτε το βύσμα και όχι το καλώδιο.
- Μη χρησιμοποιείτε καλώδια επέκτασης.
- Μη φέρετε τη συσκευή σε επαφή με τα ρούχα.
- Μη χρησιμοποιείτε τη συσκευή αποτρίχωσης
- στο πρόσωπο, στις βλεφαρίδες ή στα μαλλιά.
- σε τραυματισμένο δέρμα.
- σε επικίνδυνες περιοχές (κιρσοί, ελιές σημάδια γέννησης).
- αν υποφέρετε από δερματικές παθήσεις (έκζεμα, φλεγμονές, ακμή). Αν την χρησιμοποιήσετε στο μπικίνι, η συσκευή πρέπει να χρησιμοποιηθεί αποκλειστικά για το εξωτερικό περίγραμμα. Μην τηνχρησιμοποιείτε σε πιο ευαίσθητες περιοχές (χείλη αιδοίου). Για λόγους υγιεινής, σας συνιστούμε να μην δανείζετε τη συσκευή, ακόμα και σε άτομα του στενού σας περιβάλλοντος.
- Για την ασφάλειά σας, η συσκευή αυτή είναι σύμφωνη με τα ισχύοντα πρότυπα και τους κανονισμούς (οδηγία για τη χαμηλή τάση, την ηλεκτρομαγνητική συμβατότητα, το περιβάλλον κ.λπ.).
- **ΠΡΟΣΟΧΗ:** Δεν προβλέπεται η χρήση της συσκευής αυτής από άτομα (συμπεριλαμβανομένων των παιδιών) με μειωμένες σωματικές ή πνευματικές ικανότητες, ή από άτομα χωρίς εμπειρία ή γνώσεις, εκτός αν τα άτομα αυτά είναι σε θέση να λάβουν, μέσω ενός ατόμου υπεύθυνου για την ασφάλειά τους, επίβλεψη ή προειδοποιήσεις ούσν αφορά τη χρήση της συσκευής. Πρέπει να επιβλέπετε τα παιδιά, για να βεβαιωθείτε ότι δεν παίζουν με τησυσκευή.
- Μην καθαρίζετε με διαβρωτικά ή καυστικά προϊόντα.
- Μην την χρησιμοποιείτε σε θερμοκρασία μικρότερη από 0 °C και μεγαλύτερη από 35 °C.

ΕΓΓΥΗΣΗ

Η συσκευή σας σχεδιάστηκε αποκλειστικά για οικιακή χρήση. Δεν μπορεί να χρησιμοποιηθεί για επαγγελματική χρήση. Η εγγύηση ακυρώνεται σε περίπτωση λανθασμένης χρήσης.

ΑΣ ΣΥΜΜΕΤΕΧΟΥΜΕ ΣΤΗΝ ΠΡΟΣΤΑΣΙΑ ΤΟΥ ΠΕΡΙΒΑΛΛΟΝΤΟΣ!

Η συσκευή σας περιέχει πολλά αξιοποιήσιμα ή ανακυκλώσιμα υλικά.
Αποθέστε την σε ένα σημείο διάθεσης για να πραγματοποιηθεί η επεξεργασία της.

Αυτές οι οδηγίες διατίθενται επίσης και από το διαδικτυακό μας τόπο www.rowenta.com

ΠΡΟΕΤΟΙΜΑΣΙΑ ΤΟΥ ΔΕΡΜΑΤΟΣ

- Το δέρμα σας πρέπει να είναι καθαρό και στεγνό.
- Αποτρίχωση με στεγνό δέρμα: τα μικρά κόκκινα σημάδια που εμφανίζονται μετά την αποτρίχωση αποδεικνύουν ότι οι τρίχες σας ξεριζώθηκαν· θα εξαφανιστούν σύντομα. Γι' αυτό, καλύτερα να κάνετε αποτρίχωση βράδυ. Αν είναι απαραίτητο, απλώστε μία περιποιητική κρέμα μετά την αποτρίχωση.

ΑΠΟΛΕΠΙΣΗ (ΑΝΑΛΟΓΑ ΜΕ ΤΟ ΜΟΝΤΕΛΟ)

- Σας συνιστούμε έντονα να χρησιμοποιήσετε το δίσκο απολέπισης 2 ημέρες πρίν την αποτρίχωση, προκειμένου να αποφύγετε ερεθισμούς της επιδερμίδας σας.
- Μην χρησιμοποιείτε ταυτόχρονα τζελ ή κρέμα απολέπισης.
- Μετά την απολέπιση, σας συνιστούμε να πλυθείτε χρησιμοποιώντας ένα υγ

- Cihazın fişini, kablosundan çekerek prizden çıkarmayın.
- Uzatma kablosu kullanmayın.
- Cihazın kıyafetlerinizle temas etmemesine dikkat edin.
- Epilasyon cihazını aşağıdaki bölümlerde kullanmayın: - yüzünüzdeki tüyler, kirpikler veya saçlar.
- yaralı cilt üzerinde.
- riskli alanlarda (varisler, benler, doğum lekeleri)
- deri üstü lezyonlarınız mevcutsa (egzama, iltihap vb.) Bikini bölgesinde kullanmanız halinde, sadece dış yüzey için kullanın. İç yüzeylerde ve daha özel bölgelerinizde kullanmayın (vajinal dudaklar). Hijyenik nedenlerden dolayı, cihazınızı yakın çevrenizden olsa dahi, başka birisiyle paylaşmamanızı tavsiye ederiz.
- Güvenliğiniz açısından, bu cihaz aşağıda belirtilenin hususlara yönelik normlar ve resmi düzenlemelere uygun olarak üretilmiştir. (Düşük Gerilim, Elektromanyetik Uyumluluk, Çevre Direktifleri...).
- **DIKKAT:** Bu cihaz fizikel, duyusal veya zihinsel engeli olan (erişkin veya çocuk) veya cihaz hakkında hiçbir tecrübe veya bilgisi olmayan şahıslar tarafından, güvenliklerinden sorumlu bir kişinin gözetimi altında olmadıkları veya bu kişi tarafından cihazın kullanımı konusunda eğitilmedikleri takdirde kullanılmamalıdır.
- Çocukların cihazla oynamamasına dikkat edilmelidir.
- Aşındırıcı veya kazıyıcı özellikte temizlik maddeleri kullanmayın.
- 0 °C altı ve 35 °C üzeri ısıda kullanmayın.

GARANTİ

Bu ürün sadece ev ortamında kullanılmalıdır. Mesleki amaçla kullanılamaz. Cihaz hatalı kullanılması halinde garanti kapsamı dışında kalacaktır.

Bu bilgilere www.rowenta.com Web sitemizden de ulaşılabilirsiniz.

CİLDİN HAZIRLANMASI
- Cildiniz kuru ve temiz olmalıdır.
- Kuru epilasyon: Epilasyon sonası cildiniz üzerinde oluşan kırmızı lekeler, tüylerin gerektiği şekilde alınmış olduklarının göstergesidir; hızlı bir şekilde kaybolurlar. Bu nedenle, epilasyon işlemini akşamları gerçekleştirmeyi tercih edin. Gerekirse, epilasyon sonrasında yatıştırıcı özellikle bir krem kullanın.

PEELING (MODELE GÖRE)
- Cildinizin tahriş olmaması için, peeling diskini epilasyondan 2 gün önce kullanmanızı şiddetle tavsiye ediyoruz.
- Aynı anda bir peeling jeli veya kremi kullanmayın.
- Peeling sonrasında, ölü derilerin temizlenmesi için söz konusu bölgeyi nemli bir eldiven silmenizi tavsiye ediyoruz.

RU Внимательно прочтите перед использованием

БЕЗОПАСНОСТЬ

- Допускается использование прибора детьми 8 лет и старше, а также лицами с ограниченными физическими, сенсорными или умственными способностями, лицами, не имеющими опыта и знания, необходимым при обращении с такими изделиями, при условии, что за ними осуществляется соответствующий надзор или они ознакомлены с инструкциями, касающимися безопасного использования прибора и объясняющими риски, возникающие в ходе его использования. Не разрешайте детям играть с прибором. Очистка и техническое обслуживание не должно выполняться детьми без надзора взрослых.
- храните прибор в сухом месте.
- Не погружать или не подставлять под струю проточной воды даже с целью очистки.
- ENS: Используйте эпилятор только с аккумуляторной батареей поставляемой в комплекте ENS.
- Если шнуры штепсельной части повреждены, подключаемый источник питания следует отправить в утиль.
- Внешний гибкий кабель или шнур этого трансформатора не может быть заменен; если шнур поврежден или не работает, трансформатор должен быть отправлен в утиль.
- Отключите устройство, если оно больше не используется, перед очисткой, в случае неполадки.
- Чтобы отключить устройство, возьмитесь за штепсель, не тяните за провод.
- Не используйте кабель-удлинитель.
- Не допускать контакта прибора с одеждой.
- Не используйте чайник эпилятор:
- на лице, ресницах или для удаления волос с головы
- на поврежденных участках кожи
- на участках, представляющих собой зоны риска (варикозно расширенные вены, родинки, родимые пятна)
- при заболеваниях кожи (экзема, воспаления, угри).

В области бикини эпилятор предназначен исключительно для удаления волос на внешней линии бикини. Не используйте его для удаления волос в более интимных местах (на половых губах). Из соображений гигиены рекомендуется никому не давать свой эпилятор, даже членам своей семьи.
- Для вашей безопасности данный прибор отвечает действующим нормам и правилам (Директивам по низкому напряжению, электромагнитной совместимости, охране окружающей среды...).
- Прибор не предназначен для использования лицами (включая детей) с пониженными физическими, чувственными или умственными способностями или при отсутствии у них опыта или знаний, если они не находятся под контролем или не проинструктированы об использовании прибора лицом, ответственным за ихбезопасность. Дети должны находиться под контролем для недопущения игры с прибором.
- Не используйте для чистки абразивные или коррозионные средства.
- На пользуйтесь прибором при температуре ниже 0 °C и выше 35 °C.

ГАРАНТИЯ

Данный прибор предназначен исключительно для бытового использования и не может использоваться в профессиональныхцелях. Ненадлежащее использование влечет за собой полную отмену гарантии.

Эти инструкции также доступны на веб-сайте нашей компании по адресу www.rowenta.

ПОДГОТОВКА КОЖИ
- Кожа должна быть чистой и сухой.
- Сухая эпиляция: маленькие красные пятнышки, появляющиеся после эпиляции, являются подтверждением того, что волоски были выдернуты; эти пятнышки быстро исчезают. Поэтому процедуру эпиляции лучше всего проводить вечером. При необходимости после эпиляции можно нанести успокаивающий крем.

СКРАБ (В ЗАВИСИМОСТИ ОТ МОДЕЛИ)
- Чтобы не раздражать кожу, настоятельно рекомендуем вам использовать головку для отшелушивания за два дня до выполнения эпиляции.
- Не используйте одновременно гель или крем для скраба.
- После скраба рекомендуется протереть кожу влажной перчаткой для удаления мертвых тканей.

UK Уважно прочитайте перед використанням.

БЕЗПЕКА

- Цей пристрій може використовуватись дітьми віком від 8 років і вище та особами з обмеженими фізичними, сенсорними або розумовими можливостями, особами, які не мають достатньо досвіду та знань, необхідних для поводження с такими виробами, за умови, якщо за ними проводиться відповідний нагляд або вони ознайомлені з інструкціями щодо безпечного використання пристрою і розуміють небезпеку, що може відбутися. Не дозволяйте дітям грати з пристроєм. Очищення та обслуговування не повинно бути виконане дітьми без нагляду.
- зберігайте пристрій у сухому місці.
- Не занурювати, або не підставляти під струмінь води, навіть з метою очищення.
- ENS: Цей прилад можна використовувати лише з акумуляторною батареєю що постачається у комплекті ENS.
- Якщо контакти вилки пошкоджені, штепсельний блок живлення потрібно утилізувати.
- Зовнішній гнучкий кабель або шнур цього трансформатора не підлягає заміні; у разі пошкодження шнура або його виходу з ладу, трансформатор слід утилізувати.
- Вимикайте прилад з електромережі, коли його не використовуєте, під час чищення й у разі виникнення проблеми з роботи.
- Вимикаючи прилад з електромережі, тягніть за шнур, не за вилку.
- Не використовуйте електричний подовжувач.
- Не наближуйте прилад до одягу.
- Не використовуйте епілятор:
- на обличчі, віях або волосистій частині голови
- на пошкодженій шкірі
- на ділянках, що представляють собою зони ризику (варикозно розширені вени, родимки, родимі плями)
- при захворюваннях шкіри (екзема, запалення, угри).

При використанні у зоні бікіні цей епілятор призначено виключно для видалення волосся на зовнішній лінії бікіні. Не використовуйте його на більш інтимних ділянках (статеві губи). Із гігієнічних міркувань ми рекомендуємо нікому не давати свій епілятор, навіть членам сім'ї.
- Задля вашої безпеки цей епілятор відповідає діючим нормам та правилам (Директивам про низьку напругу, електромагнітну сумісність, оточуюче середовище, тощо).
- Цей епілятор не призначено для використання особами (в тому числі дітьми) із фізичними, сенсорними та розумовими вадами, або особами, які не мають для цього достатньо досвіду і знань, за винятком тих випадків, коли їм допомагає людина, яка відповідає за їх безпеку, наглядає на ними або попередня інструктування щодо користування пристроєм. Не слід дозволяти дітям бавитись із епілятором.
- Під час чистки епілятора не слід використовувати абразивні та хімічні засоби.
- Не використовуйте епілятор при температурі нижче 0 °C або вище 35 °C.

ГАРАНТІЯ

Цей прилад призначено виключно для побутового призначення. Не використовуйте його з професійною метою. У разі неналежного використання дія гарантії припиняється.

Ці інструкції також доступні на нашому сайті www.rowenta.com

ПІДГОТОВКА ШКІРИ
- Ваша шкіра повинна бути чистою і сухою.
- Суха епіляція: маленькі червоні цяточки, що з'являються після епіляції, являються доказом того, що волосся було видалене цілком висмикуванням; вони швидко зникають. З цієї причини рекомендується проводити епіляцію ввечері. При потребі після епіляції можна нанести заспокійливий крем.

ПІЛІНГ (ЗАЛЕЖНО ВІД МОДЕЛІ)
- Ми настійно рекомендуємо вам використовувати головку для пілінгу за 2 дні до епіляції, щоб уникнути подразнення шкіри.
- І не радимо також одночасно користуватись гелем або кремом для пілінгу.
- Після пілінгу рекомендуємо протерти шкіру вологою фланеллю для видалення відмерлих клітин шкіри. Після цього насухо витріть шкіру.

ET Lugeda tähelepanelikult enne seadme kasutamist.

OHUTUS

- **HOIATUS:** Seadet võivad kasutada lapsed alates 8. eluaastast või vähenenud füüsiliste, sensoorsete või mentaalsete võimetega isikud, samuti isikud kellel puuduvad kogemused ja teadmised, juhul kui neid on seadme ohutu kasutamise osas eelnevalt juhendatud või koolitatud ning mõistavad sellest tulenevaid ohte. Lapsed ei tohi seadmega mängida. Lapsed ei tohi seadet järelvalveta puhastada ega hooldada.
- Hoidke seadet kuivas kohas.
- Ärge kastke vette ega pange jooksva vee alla, isegi mitte seadme puhastamiseks.
- ENS: Seadet on lubatud kasutada vaid selleks ettenähtud ning komplekti kuuluva toiteplokiga ENS.
- Kui pistiku osade kontaktid on kahjustatud, tuleb toiteallika pistik kasutusest kõrvaldada.
- Selle traadi võiset painduvat kaablit või juhet ei saa vahetada. Kui juhe on kahjustatud või ei tööta, tuleb terb kasutusest kõrvaldada.
- Ühendage seade vooluvõrgust lahti pärast kasutamist, enne puhastamist ja selle rikke esinemise korral.
- Seadet ei ole lubatud vooluvõrgust lahti ühendada juhtmest tõmmates. Vooluvõrgust lahti ühendamiseks peab toimuma pistikust tõmmates.
- Mitte kasutada pikendusjuhet.
- Ärge laske seadmel puutuda kokku niisketega.
- Ärge kasutage epilaatorit:
- näo, ripsmete või juuste jaoks
- vigastatud nahapinnal
- vigastusohtlikes kehapiirkondades (veenilaiendid, neevused, sünnimärgid)
- juhul kui te kannatate nahaaevustes all (ekseemid, põletushaavad, akne). Bikinipiirkonna raseerimisel võib seadet kasutada vaid välimise kontuuri piiramiseks. Mitte kasutada seadet intiimsetes piirkondades (häbememokad). Parimate hügieeniintegriteete taga-miseks ei soovita teil oma anda seadet kasutamiseks mitte kellegi teisele, isegi mitte oma lähedastele.
- Teie turvalisuse huvides on see seade konstrueeritud vastavalt antud valdkonda reguleerivate normide ja määruste sätetele (madalpinge direktiiv, elektromagnetiline ühilduvus, Keskkond).
- **HOIATUS:** See seade ei ole mõeldud kasutamiseks piirutud füüsiliste, sensoorsete või vaimsete võimetega isikute poolt (kaasa arvatud lapsed) või vastavate teadmiste ja kogemustega isikute poolt ilma nende turvalisuse eest vastutava isiku järelvalve ja eelneva, seadme kasutamist selgitava juhendamiseta. Seade on mõeldud vaid sihtotstarbeliseks kasutamiseks. Kindlasti mitte ei tohi anda seadet lastele mängimiseks.
- Mitte puhastada abrasiivsete või korrodeerivate ainetega.
- Mitte kasutada temperatuuril alla 0 °C ega temperatuuril üle 35 °C.

GARANTII

See seade on mõeldud vaid kodustes tingimustes kasutamiseks. Seadet ei ole lubatud kasutada ärieesmärkidel. Seadme mitte-sihtotstarbelisele kasutamise korral kaotavad seadmele laienevad garantiitingimused kehtivuse.

ÜHEKOOS KESKKONDA SÄÄSTES!

Teie seadmes on kasutatud väga mitmeid ümbertöötlemist või kogumist võimaldavaid materjale.
Tooge seade vaid spetsiaalsesse kogumisjaama või selle puudumisel volitatud teenindusettevõttesse, kus teie seade utiliseeritakse nõuetekohaselt.

Need juhendid on saadaval meie kodulehel aadressil www.rowenta.com

NAHA ETTEVALMISTAMINE
- Nahk peab olema puhas ja kuiv.
- Kuivepileerimine: väikese punaste täpikeste ilmumine pärast epileerimist annab tunnistust sellest, et karvad on ilusti välja tõmmatud läpid kaovad üsna pea. Seetõttu on soovitatav epileerida õhtuti. Vajaduse korral kasutage pärast epileerimist leevendavat kreemi.

KOORIMINE (SÕLTUVALT MUDELIST)
- Nahaärrituse vältimiseks on soovitatav kasutada koorimisotsikut 2 päeva enne epileerimist.
- Samal aja ei tohi kasutada depilatsioonikreemi.
- Peale koorimist on soovitatav tõödeldud nahk niiske lapiga üle pühkida, et surnud nahk täielikult eemaldada.

LT Prieš naudodami atidžiai perskaitykite.

SAUGOS PATARIMAI

- **ĮSPĖJIMAS:** Šį prietaisą gali naudoti 8 metų bei vyresnio amžiaus vaikai ir sutrikusių fizinių, jutimo ar protinių gebėjimų arba neturintys patirties ir žinių asmenys, jei jie prižiūrimi arba jiems paaiškinama, kaip saugiai naudotis prietaisu, irje suprantami susijusios pavojus. Vaikams žaisti su prietaisu negalima. Vaikai negali be priežiūros valyti prietaiso arba atliktį jo techninę priežiūrą.
- Prietaisą laikykite sausoje vietoje.
- Nenardinkite į vandenį ir nelaikykite po tekančiu vandeniu net valymo tikslais.
- ENS: Prietaiso turi būti naudojamas tik su pateikiamu maitinimo bloku ENS.
- Jei kištuko smeigės pažeistos, prie tinklo jungiamas maitinimo šaltinis negali būti nenaudojamas
- Šio transformatoriaus išorinio lankstaus kabelio ar laido pakeisti negalima; jei laidas pažeistas ar neveikia, transformatorius negali būti naudojamas.
- Atjunkite prietaisą prieš jį valydami, sutrikus jo veikimui ar jei jo nebenaudojate.
- Norėdami atjungti prietaisą, imkite už kištuko, o ne traukite laidą.
- Nenaudokite ilgiklių.
- Prie prietaiso neprilieskite drabužių.
- Nenaudokite epiliatoriaus:
- ant veido, blakstienų ar plaukų
- ant pažeistos odos;
- pavojingose vietose (išsiplėtusios venos, apgamai, įgimtos dėmės);
- jei sergate odos ligomis (egzema, odos uždegimais, yra inkštirų).

Depiliuojant bikini sritį šis aparatas turi būti naudojamas tik išoriniams kontūrams formuoti. Nenaudokite aparato intymiausioms vietoms depiliuoti (lytinėms lūpoms). Dėl higienos priežasčių rekomenduojame aparato neskolinti net artimiausiems asmenims.
- Šio aparato saugumas užtikrintas laikantis taikomų standartų ir teisės aktų (žemos įtampos, elektromagnetinio suderinamumo, aplinkos direktyvų ir pan).
- **ĮSPĖJIMAS:** Šis aparatas nėra skirtas naudoti asmenims (tiek pat vaikams), kurių fizinės, jutiminės arba protinės galimybės yra apribotos, taip pat asmenims, neturintiems atitinkamos patirties arba žinių, išskyrus tuos atvejus, kai už jų saugumą atsakingi asmenys užtikrina tinkamą priežiūrą arba jie iš anksto gauna instrukcijas dėl šio aparato naudojimo. Vaikai turi būti prižiūrimi, užtikrinant, kad jie nežaistų su aparatu.
- Nevalykite su šveitimui skirtomis ar korozją sukeliančiomis priemonėmis
- Aparato nenaudokite esant minusinei ir aukštesnei negu 35 °C temperatūrai.

GARANTIJA

Jūsų aparatas skirtas tik naudoti namuose. Jo negalima naudoti profesiniams tikslams.
Netinkamai naudojant aparatą garantija netaikoma.

SIDĖKIME PRIE APLINKOS SAUGOJIMO!

Jūsų aparate yra daug medžiagų, kurias galima pakeisti į pirmines žaliavas arba perdirbti.
Nuneškite jį į surinkimo punktą arba, jei jo nėra, į centrą, kuris yra igaliotas atlikti priežiūrą, kad aparatas būtų perdirbtas.

Šias instrukcijas taip pat galima rasti ir mūsų svetainėje www.rowenta.com

LV Pirms lietošanas uzmanīgi izlasiet šīs instrukcijas.

DROŠĪBA

- **BRĪDINĀJUMS:** Šo ierīci var lietot bērni no 8 gadu vecuma un cilvēki ar ierobežotām fiziskām, sensorām vai garīgām spējām, kā arī tādi, kam trūkst pieredzes un zināšanu, ja vien viņi darbojas kādas citas, par viņu drošību atbildīgas personas uzraudzībā vai ir saņēmuši norādījumus attiecībā uz to, kā šo ierīci drīsti lietot, un apzinās ar to saistītos riskus. Bērni ar šo ierīci nedrīkst spēlēties, kā arī bez uzraudzības veikt tās tīrīšanu un apkopi.

Glabājiet ierīci sausā vietā.
Neiegremdējiet ūdenī un neturiet zem tekoša ūdens strūklas pat tīrīšanas nolūkos.
- ENS: Lekārtu drīkst izmantot tikai un vienīgi kopā ar komplektā esošo barošanas bloku ENS.
- Ja maināmo daļu tapas ir bojātas, maināmais barošanas bloks ir jāizmet.
- Šī transformatora ārējo elastīgo kabeli vai vadu nevar nomainīt; ja vads ir bojāts vai nedarbojas, transformators ir jāizmet.

Atvienojiet ierīci no tīkla, ja to nelietojat, pirms tīrīšanas vai ja radušies traucējumi. Neatvienojiet iekārtu no tīkla, velkot to aiz vada, t velciet to aiz kontaktspraudņa. Neizmantojiet pagarinātājus.
Nelaujiet ierīcei saskarties ar apģērbu.
Neizmantojiet epilatoru:
- uz sejas, skropstu vai matu epilēšanai
- uz bojātas ādas
- uz riska zonām (varikozām vēnām, dzimum-zīmēm)
- ja jūs cietat no ādas saslimšanas (ekzēma, iekaisums, pinnes).

Izmantojot epilācju bikini zonai, šo iekārtu var izmantot tikai ārējai kontūrai. Neizmantojiet to intīmajām zonām (kaunuma lūpām). Higiēnisku iemeslu dēļ ieteicam neko citu kā to nedot citiem cilvēkiem.
- Jūsu drošības nolūkos šī ierīce atbilst pieņemojamām normām un direktīvām (elektromagnētiskās savienojamības direktīva, zemsprieguma direktīva, ietekme uz vidi).
- **BRĪDINĀJUMS:** Šo ierīci nedrīkst lietot personas (tajā skaitā bērni), kuru fiziskās, maņu vai garīgās spējas ir ierobežotas, vai personas, kurām nav nepieciešamās pieredzes vai zināšanas, ja vien persona, kas ir atbildīga par viņu drošību, nenodrošina uzraudzību vai arī nesniedz iepriekšējas instrukcijas par ierīces lietošanu. Uzraugiet bērnus un pārliecinieties, vai tie nespēlējas ar ierīci.
- Neveiciet tīrīšanu, izmantojot abrazīvus vai korodējošus produktus.
- Neizmantojiet iekārtu, ja temperatūra ir zemāka par 0 °C vai augstāka par 35 °C.

GARANTIJA

Jūsu ierīce paredzēta personīgai lietošanai tikai mājas apstākļos. To nevar izmantot profesionālos nolūkos. Nepareizas lietošanas gadījumā garantija nav spēkā.

SAUDZĒSIM DABU!

Ierices ražošanā izmantoti vairāki materiāli.
Izmetiet šo specializētajos savākšanas punktos vai nododiet autorizēta servisa centrā tālākai apstrādei.

Šis instrukcijas ir pieejamas arī mūsu mājas lapā www.rowenta.com

ĀDAS SAGATAVOŠANAA
- Jūsu ādai ir jābūt tīrai un sausai.
- Sausā epilācija: mari sarkani punktiņu uz ādas pēc epilācijas norāda, ka matiņi ir pareizi izrauti; punktiņi ātri izzūds. Šī iemesla dēļ epilāciju labāk veiciet vakarā. Ja nepieciešams, pēc epilācijas uzklājiet nomierinošu krēmu.

PILINGS (ATBILSTOŠI MODELIM)
- Mēs Jums patīešām ieteicam izmantot pīlinga uzgali 2 dienas pirms epilātora lietošanas, lai izvairītos no ādas iekaisuma.
- Un neizmantot vienlaicīgi pīlinga gēlu vai krēmu.
- Pēc pīlinga mēs Jums ieteicam noslaucīt attīecīgo zonu ar mitru kokvilnas lupatiņu, lai atdalītu atmirušās šūnas.

PL Przed rozpoczęciem użytkowania prosimy uważnie zapoznać się z poniższą instrukcją.

BEZPIECZEŃSTWO

- **OSTRZEŻENIE:** Urządzenie może być używane przez dzieci powyżej 8 roku życia oraz osoby o ograniczonych zdolnościach fizycznych, czuciowych i umysłowych oraz osoby niepossiadające stosownego doświadczenia lub wiedzy wyłącznie pod nadzorem albo po otrzymaniu instrukcji dotyczących bezpiecznego korzystania z urządzenia. Dzieci nie powinny wykorzystywać urządzenia do zabawy. Czyszczenie oraz czynności konserwacyjne nie powinny być przeprowadzane przez dzieci bez nadzoru dorosłych.
- Przechowywać urządzenie w suchym miejscu.
- Nie należy zanurzać w wodzie lub umieszczać pod bieżącą wodą nawet w celu oczyszczenia urządzenia.
- ENS: Należy stosować wyłącznie zasilacz dostarczony wraz z urządzeniem ENS.
- Jeśli styki części wtyczki są uszkodzone, zasilacz wtyczkowy należy zezłomować.
- Zewnętrzny elastyczny kabel lub przewód tego transformatora nie może zostać wymieniony; jeśli przewód jest uszkodzony lub nie działa, transformator należy zezłomować.
- Odłączyć urządzenie od zasilania po zakończeniu użytkowania, przed czyszczeniem i w przypadku wystąpienia nieprawidłowości.
- Odłączając urządzenie od zasilania, należy chwycić za wtyczkę, nie za kabel.
- Nie używać przedłużaczy.
- Unikać kontaktu urządzenia z ubraniami.
- Nie stosować depilatora:
- na twarzy, rzęsach i włosach
- na uszkodzonej skórze
- na strefach wrażliwych (żylaki, piegi, znamiona)
- w przypadku występowania reakcji skórnych (egzema, trądzik, zapalenia).

W przypadku depilacji strefy bikini depilatora używać wyłącznie za zewnętrznym konturze. Nie stosować na strefach intymnych (wargi sromowe). Ze względów higienicznych nie zalecamy użyczania depilatora nawet najbliższym osobom.
- Dla bezpieczeństwa zapewniono zgodność urządzenia z obowiązującymi normami i przepisami prawnymi (Dyrektywa Niskonapięciowa, Zgodność Elektromagnetyczna, Dyrektywa Środowiskowa...).
- **OSTRZEŻENIE:** Urządzenie to nie powinno być używane przez osoby (w tym również przez dzieci) o ograniczonych zdolnościach fizycznych, sensorycznych lub umysłowych lub przez osoby bez odpowiedniego doświadczenia lub wiedzy, chyba że znajdują się one pod bezpośrednim nadzorem osoby odpowiedzialnej za ich bezpieczeństwo lub osoba ta udzieliła im wskazówek dotyczących obsługi urządzenia. Należy dopilnować, aby dzieci nie używały urządzenia do zabawy.
- Nie czyścić produktami powodującymi ścieranie lub korozję.
- Nie używać poza zakresem temperatur od 0 °C do 35 °C.

GWARANCJA

Depilator jest przeznaczony wyłącznie do użytku domowego i osobistego. Nie używać depilatora do celów zawodowych. Gwarancja traci ważność w przypadku niewłaściwego użytkowania depilatora.

Bierzmy czynny udział w ochronie środowiska!

Twoje urządzenie jest zbudowane z materiałów, które mogą być poddane ponownemu przetwarzaniu lub recyklingowi.
W tym celu należy je dostarczyć do wyznaczonego punktu zbiórki. Nie należy go umieszczać z innymi odpadami komunalnymi.

Pomóżmy chronić środowisko naturalne.
Twoje urządzenie jest zaprojektowane do pracy przez wiele lat. Kiedy jednak zdecydujesz się je wymienić, nie zapomnij pomyśleć o tym, w jaki sposób możesz pomóc chronić środowisko, pozwalając na jego ponowne wykorzystanie, recykling lub odzysk w inny sposób. Zużyty sprzęt elektryczny i elektroniczny może zawierać szkodliwe substancje, które mogą mieć niekorzystny wpływ na środowisko oraz zdrowie ludzkie.
Ta etykieta wskazuje, że produktu nie wolno wyrzucać razem z odpadami domowymi. Zabierz go do punktu zbiórki, do dystrybutora przy zakupie nowego równoważnego produktu lub zatwierdzonego centrum serwisowego do przetwarzania.
Przed utylizacją urządzenia należy wyjąć baterię i pozbyć się jej zgodnie z lokalnymi przepisami.
Jeśli masz jakiekolwiek pytania, skontaktuj się ze sprzedawcą produktu, który powie ci, co masz robić.

Instrukcja dostępna jest także na stronie internetowej: www.rowenta.com

PRZYGOTOWANIE SKÓRY
- Skóra musi być czysta i sucha.
- Używanie depilatora na sucho: czerwone punkty na skórze pojawiające się po zakończeniu depilacji to normalny znak po usunięciu owłosienia; zaczerwienienia te bardzo szybko znikną. Z tego względu depilację najlepiej przeprowadzać wieczorem. Jeżeli potrzeba, po zakończeniu depilacji można nałożyć krem łagodzący.

NAKŁADKA PEELINGUJACA (W ZALEŻNOŚCI OD MODELU)
- Zalecamy użycie głowicy peelingującej w 2 dni przed depilacją, aby zapobiec podrażnieniu skóry.
- Nie używać równocześnie żelu lub kremu do peelingu.
- Po peelingu zalecamy przetarcie wilgotną rękawicą w celu usunięcia martwego naskórka.

CS Přečtěte si pozorně před použitím přístroje.

BEZPEČNOST

- **UPOZORNĚNÍ:** Tento spotřebič smí být používán dětmi ve věku od 8 let, stejně jako osobami se sníženými fyzickými, smyslovými nebo duševními schopnostmi nebo bez zkušenosti a znalostí, pokud jsou pod dohledem nebo byly instruovány o bezpečném použití spotřebiče a chápou rizika, k nimž může dojít. Děti si se spotřebičem nesmějí hrát. Čištění a uživatelskou údržbu nesmí provádět děti bez dozoru.
- udržujte přístroj v suchu.
- Neponořujte do kapaliny, nepokládejte pod tekoucí vodu a to ani za účelem čištění.
- ENS: Přístroj musí být používán výhradně s dodaným napájecím adaptérem ć ENS.
- Pokud jsou kolíky na zástrčce poškozeny, napájení zlikvidujte.
- Externí flexibilní kabel tohoto transformátoru nelze nahradit. Pokud je kabel poškozený nebo nefunkční, transformátor zlikvidujte.
- Odpojte zařízení, jakmile je přestanete používat, před čištěním, v případě poruchy.
- Chcete-li odpojit spotřebič, uchopte zástrčku, netahejte za vedení.
- Nepoužívejte prodlužovačky.
- Zabraňte kontaktu zařízení s oblečením.
- Nepoužívejte epilátor:
- na obličej, řasy nebo vlasy
- na poraněnou pokožku
- v rizikových oblastech (křečové žíly, pihy, mateřská znaménka)
- trpíte-li kožními chorobami (ekzém, záněty, akné).

V případě používání na oblast bikini je tento přístroj určen výhradně k použití na vnější kontury. Nepoužívejte na nejvnitřnější partie (stydké pysky). Z hygienických důvodů doporučujeme, abyste svůj přístroj nepůjčovala ani osobám z vašeho blízkého okolí.
- Pro zachování vaší bezpečnosti je tento přístroj vyroben v souladu s platnými normami a nařízeními (směrnice pro nízké napětí, o elektromagnetické kompatibilitě, pro oblast životního prostředí...).
- **POZOR:** Tento přístroj není určen k tomu, aby ho používaly osoby (včetně dětí) se sníženými fyzickými, smyslovými či duševními schopnostmi nebo osoby bez patřičných zkušeností nebo znalostí, pokud na ně nedohlíží osoba odpovědná za jejich bezpečnost, dozor nebo pokud je tato osoba předem poučila o používání tohoto přístroje. Dohlédněte na to, aby si děti s přístrojem nehrály.
- Při čištění nepoužívejte brusné čistící prostředky nebo žíraviny.
- Neposužívejte při teplotě nižší než 0 °C a vyšší než 35 °C.

ZÁRUKA

Váš přístroj je určen pouze pro domácí použití. Přístroj není určen k používání v komerčních provozech. V případě nesprávného použití přístroje zaniká záruka.

PODÍLEJME SE NA OCHRANĚ ŽIVOTNÍHO PROSTŘEDÍ!

Váš přístroj obsahuje velké cenných alebo recyklovatelných materiálov.
Likvidujte ho v zbernom mieste alebo v autorizovanom servisnom strediску, ak došlo k jeho správnej likvidácii.

Tieto inštrukcie sú dostupné aj na našich webstránkach www.rowenta.com

PŘÍPRAVA POKOŽKY
- Vaša pokožka musí být čistá a suchá.
- Depilácia nasucho: malé červené tečky, které se objavia po depilaci, dokazují, že vaše chlpky boli odstránené správne, bodky rýchlo zmizmú. Z tohoto dôvodu by sa depilujte radšej večer. Ak je to potrebné, po depilácii naneste mastný krém.

PILING (PODĽA MODELU)
- Dôrazne vám odporúčame použitie exfoliačnej hlavy 2 dni pred epiláciou, aby ste sa vyhli podráždeniu pokožky.
- Neposužívajte zároveň pilingový gél ani krém.
- Po pilingu vám odporúčame pretrieť ošetrovaná oblasť vlhkou žinkou, aby sa odstránila odumretá pokožka.

HU Használat előtt olvassa el figyelmesen.

BIZTONSÁG

- **FIGYELMEZTETÉS:** A készüléket 8 év feletti gyermekek és csökkentett fizikai, érzékszervi vagy mentális képességekkel rendelkező, illetve gyakorlat és tudás nélküli személyek csak felügyelet mellett, illetve akkor használhatják, ha útmutatást kaptak a készülék biztonságos használatáról és megismerték a velük járó veszélyeket. A gyerekek csak ha játszanak a készülékkel! A gyerekek felügyelet nélkül soha ne végezzenek takarítást vagy karbantartást a készüléken!
- Tartsa szárazon a készüléket.
- Ne merítse vagy helyezze folyóvíz alá, még tisztításhoz sem.
- ENS: A készülék kizárólag számú tápegységgel használható ENS.
- Ha a dugasz érintkezői sérültek, a konnektorba dugható tápegységet le kell selejtezni.
- A feszültségátalakító külső hajlékony kábele vagy vezetéke nem cserélhető; ha a kábel sérült vagy nem működik, a feszültségátalakítót le kell selejtezni.
- A készülék ne érintkezzen a ruházattal.
- A készülék elektromos hálózati kábelét ne a kábelnél, hanem a dugónál fogva húzza ki.
- Ne hosszabbítsa meg a kábelt.
- A készülék ne érintkezzen a ruházattal.
- Ne használja az epilátort a következő esetekben:
- az arcnál, a szőrszálaknál, illetve a hajával
- sérült bőrfelületeken
- kockázatos területeken (hegek, anyajegyek, egyéb szülészeti bőrhibák)
- ha valamilyen bőrbetegségben szenved (ekzéma, gyulladás, tályogok).

A bikini zónán való használat esetén a készüléket csak a külső kontúr szörtelenítésére használja. A készülék a legintimebb területek (szeméremajkak környéke) epilálására nem alkalmas. Higiéniai okokból a készüléket másoknak kölcsönadni, még a szűkebb környezeten belül sem tanácsolt.
- Az Ön biztonsága érdekében a készülék megfelel a hatályban lévő szabványoknak és előírásoknak. (Kisfeszültségű berendezések irányelv, elektromágneses kompatibilitás, környezetvédelem...).
- **FIGYELMEZTETÉS:** A készüléket csökkent fizikai, érzékszervi vagy mentális képességű személyek (a gyermekeket is beleértve), vagy a kellő tapasztalatokat illetve ismereteket nélkülöző személyek csak felügyelet mellett, vagy abban az esetben használhatják, ha előzetesen a biztonságukért felelős személytől megfelelő tájékoztatást kaptak a készülék használatát illetően, illetve csak megfelelő felügyelet mellett. Gondoskodjon a gyermekek felügyeletéről, és ne engedje játszani őket a készülékkel.
- Tisztításához ne használjon maró vagy agresszív szereket.
- Ne használja a készüléket 0 °C-nál alacsonyabb, illetve 35 °C-nál magasabb hőmérsékleten.

GARANCIA

A készülék kizárólag otthoni személyes használatra való. Professzionális célokra használni tilos. Nem megfelelő használat esetén a garancia érvényét veszti.

VEGYÜNK RÉSZT A KÖRNYEZETVÉDELEMBEN!

Az Ön terméke számos visszanyerhető vagy újrahasznosítható anyagot tartalmaz.
Vigye el a kijelölt gyűjtőhelyekre, vagy ennek hiányában hivatalos márkaszervizbe, hogy megfelelően hasznosíthassák.

Ezen útmutatások weboldalunkon is elérhetők: www.rowenta.com

A BŐR ELŐKÉSZÍTÉSE
- Bőre legyen tiszta és száraz.
- Száraz epilálás: a bőrfelületen epilálás után megjelenő apró vörös pontok azt bizonyítják, hogy a szőrszálakat sikeresen eltávolítottuk; a pontok hamar eltűnnek. A fenti okokból az epilálást lehetőleg este végezze. Szükség esetén használjon epilálás után bőrnyugtató krémet.

HÁMLASZTÁS (MODELTŐL FÜGGŐEN)
- Javasoljuk a hámlasztófej használatát 2 nappal az epilálás előtt, hogy az ne irritálja bőrét.
- Ne használjon hámlasztó gélt vagy krémet a hámlasztással egy időben.
- A hámlasztás után javasoljuk, hogy törölje át az érintett területeket egy nedves törülközővel, hogy eltávolítsa az elhalt bőrt. Utána szárítsa meg bőrét alaposan.

BG Прочетете внимателно преди употреба.

БЕЗОПАСНОСТ

- **ВНИМАНИЕ:** Този уред може да се използва от деца над 8 години и лица с ограничени физически, сетивни или умствени способности, или лица без опит и знания, ако са поставени под подходящи или бъдат инструктирани за безопасната му употреба, и разбират опасностите. С уреда не трябва да си играят деца. Да не се извършва почистване и поддържане от деца, оставени без надзор.
- съхранявайте уреда на сухо място.
- Не потапайте и не поставяйте под течаща вода, дори при почистване.
- ENS: Уреда трябва да бъде използван единствено с предоставения захранващ блок ENS.
- Ако клемите на частите на щепсела са повредени, щепселното захранване трябва да бъде бракувано
- Външният гъвкав шнур или кабел от този трансформатор не могат да се подменят; ако кабелът е повреден или не работи, трансформаторът трябва да бъде бракуван.
- Изключете устройството, ако не го използвате повече, преди почистване и в случай че забележите никакъв проблем.
- За да изключите устройството от контакта, не дърпайте от кабела.
- Не използвайте удължителни кабели.
- Не поставяйте устройството в близост до облекло.
- Не използвайте епилатора:
- в близост до лицето, до миглите или косата
- върху рани по кожата
- върху опасни зони (разширени вени, бенки, родилни петна)
- при кожни заболявания (екзема, възпаления, акне).

При ползване за бикини-зоната, този уред се използва само за външния контур. Да не се използва за най-интимните зони (срамни устни).От съображения за лична хигиена, не ви препоръчваме да предоставяте вашия уред за ползване от други лица, дори от близките ви.
- С оглед на вашата безопасност този уред е в съответствие с действащите стандарти и норми (Директиви ниско напрежение, електромагнитна съвместимост, околна среда и т.н.).
- **ВНИМАНИЕ:** Този уред не е предназначен за ползване от