Crystalsound

BTE-804S ANC

MANUEL UTILISATEUR - FR

Chère cliente, cher client,,

Merci d'avoir choisi ce produit !
Avant toute utilisation, veillez à lire attentivement les instructions contenues dans ce manuel afin que le produit puisse fonctionner de la manière prévue.

N'oubliez pas de conserver le manuel afin de pouvoir vous y référer à tout moment.

Produit et accessoires inclus :

1 - Écouteurs sans fil ANC BTE-804S avec boîtier de charge
2 - Câble de charge
3 - Manuel de l'utilisateur
4 - Embouts (2 tailles)

Aperçu du produit :

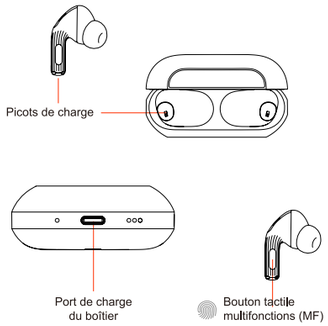

Comment porter les écouteurs ?

Insérez délicatement l'écouteur dans l'oreille et faites-le tourner, en l'ajustant à un angle approprié. Assurez-vous que l'écouteur ne bouge pas beaucoup et qu'il est bien isolé pour fournir un bon son.

Comment allumer les écouteurs ?

Lors de la première utilisation, veillez à retirer le ruban adhésif placé sur les broches de chargement des écouteurs, sinon ils ne se chargeront pas. Veillez également à charger complètement l'étui et les écouteurs.
Lorsque vous ouvrez l'étui de chargement, les écouteurs s'allument automatiquement et s'appairent l'un à l'autre.

Comment connecter un téléphone aux écouteurs ?

Vérifiez les connexions sans fil disponibles sur votre téléphone et connectez-vous au « BTE-804S ANC ». Une fois la connexion établie, le message « Connecté » s'affiche.

Pour les utilisations suivantes, il suffit d'allumer les écouteurs et d'attendre quelques secondes. Les écouteurs se connecteront automatiquement au téléphone déjà connecté. Si le dernier appareil connecté n'est pas à proximité, ou si sa fonction sans fil est désactivée, les écouteurs passeront en mode recherche. Si aucune connexion n'est établie au bout de 5 minutes, les écouteurs s'éteignent automatiquement.

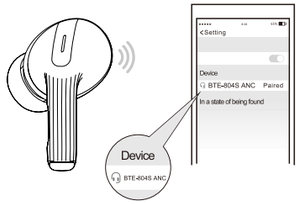

Avertissement

1. Le processus de couplage du téléphone dure 5 minutes. Si, au cours de ce délai, aucun téléphone n'est connecté et qu'aucune autre opération n'est effectuée, les écouteurs s'éteindront automatiquement. Pour essayer de les reconnecter, rallumez les écouteurs et suivez les instructions de la section *Comment connecter un téléphone aux écouteurs ?* .

2. Les écouteurs se déconnecteront si le téléphone mobile dépasse la portée maximale de connexion d'environ 10 mètres. Pendant les 5 minutes suivantes, vous devez revenir à une position située dans la plage de connexion pour vous reconnecter automatiquement au téléphone.

Comment éteindre les écouteurs ?

Lorsque vous remettez les écouteurs dans le boîtier, ils s'éteignent automatiquement. Il n'y a pas de processus manuel de mise en marche/arrêt. Si l'étui de chargement n'est pas alimenté, les écouteurs ne s'éteindront pas. Il est donc nécessaire de bien charger le boîtier.

Lorsque le niveau de la batterie des écouteurs est trop faible ou si aucune connexion ou opération ne se produit dans un délai de 5 minutes, les écouteurs s'éteignent automatiquement.

Comment charger les écouteurs ?

Un message vocal est émis lorsque la batterie des écouteurs est faible ; Remettre les écouteurs dans l'étui de charge et les écouteurs seront rechargés. Les écouteurs sont généralement rechargés au bout de 2 à 3 heures de charge.

Comment charger le boîtier ?

Le boîtier n'a plus de batterie lorsque son écran ne s'allume plus.

Pour charger le boîtier, vous devez brancher une extrémité du câble de charge fourni sur le boîtier et l'autre extrémité du câble sur n'importe quel appareil USB compatible. 2 à 4 heures peuvent être nécessaires pour charger complètement le boîtier.

Utilisation des écouteurs

Pour contrôler les écouteurs, vous devez appuyer sur le bouton tactile. La position du bouton tactile se trouve sur la partie intérieure de la tige des écouteurs (veuillez consulter le schéma dans la partie « Aperçu du produit » de ce manuel. Une pression sur la partie supérieure des écouteurs n'aura aucun effet.

Mode opératoire

Répondre à un appel / Raccrocher : Appuyer une fois sur le bouton tactile de n'importe quel écouteur.
Rejeter un appel : Appuyer longuement sur le bouton de n'importe quel écouteur pendant 2 secondes.
Lecture / Pause: Appuyer une fois sur le bouton tactile de n'importe quel écouteur.
Piste précédente : Double presser le bouton tactile de l'écouteur Gauche.
Piste suivante : Double presser le bouton tactile de l'écouteur Droite.
Augmenter le volume : Faire glisser le doigt vers le haut sur le bouton tactile de n'importe quel écouteur.
Baisser le volume : Faire glisser le doigt vers le bas sur le bouton tactile de n'importe quel écouteur.
Assistant vocal : Appuyer longuement sur le bouton tactile de l'écouteur Gauche pendant 2 secondes.
Réduction de bruit / Mode Transparent : Appuyer longuement sur le bouton tactile de l'écouteur Droite pendant 2s afin de passer d'un mode à l'autre (Normal / ANC / Transp.)
PS : Les contrôles peuvent varier d'un téléphone à l'autre.

Utilisation de l'écran du boîtier

Lorsque l'écran est verrouillé, faire glisser le doigt dessus afin de le déverrouiller et accéder aux fonctions :

Lecture/pause, changement de piste, réglage du volume, activation des modes de réduction du bruit et de transparence, type de son (EQ), durée d'extinction, niveau de luminosité, changement de langue, verrouillage de l'écran, recherche de mes écouteurs, heure, Like et changement de vidéo (pour TikTok uniquement), déclencheur photo, lampe torche...

Caractéristiques

Modèle：	BTE-804S ANC
Poids net：	66g
Connecteur de charge：	USB Type-C
Portée：	10m max en champ libre
Batterie écouteurs：	3.7V/30mAh Li-ion Polym.
Batterie boîtier：	3.7V/300mAh Li-Ion Polym.
Autonomie écouteurs：	4H max (volume 50%)
Autonomie totale maximale：	16H (écouteurs + boîtier)
Temps de charge：	De 2 à 4 heures

Précautions et Consignes de Sécurité

1. Veuillez suivre les instructions de ce manuel. Ne démontez pas et ne modifiez pas l'appareil pour quelque raison que ce soit, car cela pourrait entraîner un dysfonctionnement ou une défaillance des écouteurs;
2. N'immergez pas le produit dans un liquide et ne le rincez pas à l'eau ;
3. Ne pas charger les écouteurs avec un chargeur qui dépasse le courant et la tension nominaux des écouteurs, sinon la batterie des écouteurs risque d'être facilement endommagée;
4. Veuillez utiliser et stocker le produit dans un environnement à température normale. Ne placez pas l'appareil dans un environnement où la température est basse ou élevée (inférieure à 0°C ou supérieure à 45°C) ;
5. Ne pas obstruer les ouvertures des écouteurs/de l'étui, tel que le port de charge, le témoin lumineux et le microphone ;
6. Éviter d'utiliser les écouteurs à un volume élevé et pendant une longue période pour éviter les vertiges ou les lésions auditives.
7. N'utilisez pas l'appareil pendant les orages. Les orages peuvent entraîner un mauvais fonctionnement de l'appareil et des interruptions de signal. Ils peuvent également vous mettre en danger.

Problèmes et solutions

Si vos écouteurs ne peuvent pas être appariés avec votre téléphone, essayez les étapes suivantes :
1.Assurez-vous que les écouteurs sont chargés
2.Veiller à ce que les écouteurs soient allumés
3.Les écouteurs ne doivent pas déjà être connectés ailleurs
4.La fonctionnalité sans fil du téléphone doit être activée et ce dernier ne doit pas déjà être connecté à un appareil
5.Veillez à ce que la distance maximale autorisée entre téléphone et écouteurs soit respectée (10m en champ libre)

CE
Made in China

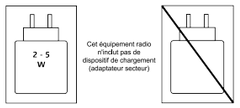

Cet équipement radio n'induit pas de dispositif de chargement (adaptateur secteur)

La protection de l'environnement est une préoccupation importante pour nous. Afin de traduire cette préoccupation en actions tangibles, CRYSTALSOUND a consciemment inclus un ensemble de méthodes qui favorisent le respect de l'environnement dans le cycle complet de ses produits ; de la fabrication à l'utilisation, puis à l'élimination finale.

-Batteries : Si votre produit contient une batterie amovible, la jeter dans un point de collecte désigné pour batteries usagées.

-Le produit : Le symbole de la poubelle barrée sur votre produit signifie qu'il appartient à la catégorie des équipements électriques/électroniques. Les produits de ce type contiennent des substances potentiellement dangereuses pour l'environnement et la santé humaine.

Par conséquent, vous ne devez pas jeter l'appareil électronique actuel dans une poubelle ordinaire. C'est pourquoi les directives européennes actuelles demandent que cet appareil soit collecté :

- Dans les lieux de distribution en cas d'achat d'un produit électronique similaire.
- Dans les lieux d'élimination créés au niveau local (centres d'élimination des déchets, système de tri des déchets, etc.)

Ce faisant, vous participez activement à la réutilisation et au recyclage des équipements électroniques et électriques mis au rebut qui pourraient avoir des effets potentiels sur l'environnement et la santé humaine.

S'il n'est pas conservé, ce manuel peut être jeté dans les poubelles jaunes de tri sélectif, avec les éléments d'emballage.

Pour éviter les dommages auditifs, n'écoutez pas un niveau sonore élevé pendant une longue période.

L'écoute d'un lecteur avec un niveau sonore élevé peut causer des problèmes d'oreille à l'utilisateur. Nous encourageons vivement tout utilisateur du produit à ne pas écouter de musique avec le son réglé au niveau maximum. Il n'est pas recommandé d'utiliser le produit plus d'une heure par jour.

Ce produit a été fabriqué et importé par :
CRYSTAL ALLIANCE
Avenida Cortes Valencianas, 58
SOROLLA Center – Planta 5
46015 VALENCIA
SPAIN

Nous contacter : webform@crystalsound.fr

DECLARATION DE CONFORMITE A LA DIRECTIVE RE (2014/53/EU) ET AUX DIRECTIVES EUROPEENNES

Identifiant de déclaration : BTE-804S ANC

Nous, soussignés, la société CRYSTAL ALLIANCE SL, établie SOROLLA Center, Avenida Cortes Valencianas 58, Planta 5, 46015 VALENCIA, ESPAGNE, représentée par M. GOSSART Mathieu en tant que gérant, certifions la conformité des écouteurs BTE-804S ANC et de leur boîtier de charge aux exigences essentielles de la directive 2014/53/UE, désignée par le sigle RED. Ce produit est destiné à écouter de la musique par le biais de la technologie sans fil et accepte les appels téléphoniques en mode mains libres.

Ce produit n'est soumis à aucune restriction et peut être utilisé dans toute l'Europe. Il n'est soumis à aucune mesure de DAS, car sa puissance d'émission est inférieure à 20mW pour la tête et le tronc (16,21mW max mesurés).

Largeur de bande utilisée pour la transmission sans fil : 2402 to 2480 MHz

Conformité avec les réglementations européennes suivantes (non exhaustives) :
EN62479 :2010 (Santé)
EN50663 :2017
IEC 62368-1:2020 (Risques de Sécurité des Produits)
EN50332-2:2013 (Sécurité)
EN55032 :2015 (CEM)
EN55032 :2017 (CEM)
Draft EN 301 489-1 V2.2.3 : 2019-11 (CEM)
Draft EN 301 489-17 V3.2.4 : 2020-09 (CEM)
EN 300 328 V2.2.2 : 2019-07 (Radio)
Directive ROHS 2011/65/EU et ses dernier amendements (directive (EU) 2015/863)
REACH, notamment en regard de (EC) No. 1907/2006 et ses derniers amendements

La déclaration complète peut être téléchargée sur : www.crystalsound.fr/conformite

Déclaration faite le 20 septembre 2024 à VALENCIA par Mathieu GOSSART.

BTE-804S ANC - ENGLISH
This manual is available onlline in english language.
Download it directly on :
https://www.crystalsound.fr/manuels

BTE-804S ANC - FRENCH
Ce manuel est également disponible en langue française.
Téléchargez-le directement sur :
https://www.crystalsound.fr/manuels

BTE-804S ANC - ESPAÑOL
El manual de usuario también está disponible en idioma español. Descárgalo en la siguiente dirección:
https://www.crystalsound.fr/manuels

BTE-804S ANC - NEDERLANDS
Deze handleiding is ook beschikbaar in het Nederlands.
Gebruik de volgende link om deze te downloaden:
https://www.crystalsound.fr/manuels